

Mis a jour le vendredi 15 aout 2008



## STATISTIQUE FINAL 2008

## FORT

ASSOCIATION SPORTIVE LIGUE VOYAGEURS INC.

Photo	BAR LASSALLE	NUM	P J	A B	C S	2B	3B	C C	P P	P C	B B	B V	R B	MOY	
1	X	STEPHANE NEPTON	65	18	55	23	9	1	0	7	11	10	1	3	,418
2	X	EDOUARD MARTINEZ	33	17	46	19	2	0	1	13	11	9	2	2	,413
3	X	YVES HARVEY	11	17	52	21	5	1	1	17	17	10	2	8	,404
4	X	CLAUDE BOURGEOIS	24	16	39	11	3	3	1	6	13	9	2	5	,282
5	X	JACK MANN	5	14	47	13	1	1	0	3	9	6	1	1	,277
6	X	MICHEL BOYER	14	16	43	10	2	0	2	12	5	10	0	9	,233
7	X	YVON DELISLE	31	17	40	8	0	0	0	2	4	7	1	9	,200
8	X	CARL NERON	7	13	39	8	1	1	0	10	6	5	0	2	,205
9	X	STEVE BOUCHER	34	4	5	1	0	0	0	0	0	0	0	0	,200
10	X	SERGE THERIAULT	13	15	46	9	1	0	0	4	12	11	2	4	,196
11	X	DANIEL CASAVANT	9	11	24	4	0	0	0	3	4	8	2	6	,167
12	X	ERIC BOUCHARD	6	18	50	8	4	0	0	4	4	5	1	14	,160
13	X	DOMINIC BEAUDRY	2	6	10	1	0	0	0	0	2	4	1	0	,100
14	X	BEN MAYER	27	7	0	0	0	0	0	0	0	0	0	0	
15	X	CLAUDE BRINDAMOUR	20	6	0	0	0	0	0	0	0	0	0	0	
16	X	GUY MENARD	29	8	0	0	0	0	0	0	0	1	0	0	
		<b>TOTAL</b>		<b>18</b>	<b>496</b>	<b>136</b>	<b>28</b>	<b>7</b>	<b>5</b>	<b>81</b>	<b>98</b>	<b>95</b>	<b>15</b>	<b>63</b>	<b>0,274</b>
Photo	JOUEURS	NUM	PJ	ML	V	D	VP	P	PM	CS	BB	RB	M/M	M/P	
X	GUY MENARD	29	6	34,33	3	2	0	16	13	26	14	20	0,38	2,65	
X	CLAUDE BRINDAMOUR	20	8	39	3	3	0	29	20	46	4	19	0,51	3,59	
X	BEN MAYER	27	9	45	5	3	0	36	25	44	27	24	0,56	3,89	
	<b>TOTAL</b>		<b>19</b>	<b>118,3</b>	<b>11</b>	<b>8</b>	<b>0</b>	<b>81</b>	<b>58</b>	<b>116</b>	<b>45</b>	<b>63</b>	<b>0,49</b>	<b>3,43</b>	

## Fort

## ASSOCIATION SPORTIVE LIGUE VOYAGEURS INC

	Photo	EVOLUTION	NUM	P J	A B	C S	2B	3B	C C	P P	P C	B B	B V	R B	MOY	
1	X	LUC-ANDRE MASSE	28	2	6	4	1	1	0	2	1	0	0	2	,667	
2	X	GILLES AUBE	1	6	3	2	0	0	0	0	0	0	0	1	,667	
3	X	ERIC TREMBLAY	8	4	11	6	0	0	0	3	2	0	0	3	,545	
4	X	JOEL MARTINEAU	55	16	53	27	8	1	0	6	10	5	1	5	,509	
5	X	JEAN-FRANÇOIS RENÉ	27	4	6	3	1	0	0	0	0	0	0	1	,500	
6	X	BENOIT RIENDEAU	27	4	8	3	0	0	0	1	0	1	0	1	,375	
7	X	PIERRE-PAUL LEVESQUE	13	19	55	20	3	1	1	10	9	6	4	8	,364	
8	X	LUC CLAUDE	61	19	54	18	4	0	0	6	5	7	0	13	,333	
9	X	BENOIT CARMEL	0	19	68	19	0	2	0	7	9	5	0	6	,279	
10	X	REYNALDO BAUTISTA	12	13	37	9	4	1	0	7	5	4	1	9	,243	
11	X	JEAN-FRANÇOIS GOULET	8	7	21	5	0	0	0	3	4	0	1	4	,238	
12	X	JEAN-FRANÇOIS LEVESQUE	3	19	51	11	3	1	0	12	9	4	0	8	,216	
13	X	XAVIER MESSIER	18	17	46	11	5	0	0	6	10	13	0	11	,239	
14	X	JEAN-MARC CYR	22	16	45	9	3	0	1	8	9	7	1	17	,200	
15	X	SERGE TANGUAY	28	9	18	3	0	0	0	1	2	1	0	4	,167	
16	X	FRANCIS ARSENAULT	34	4	12	2	0	1	0	3	0	0	0	2	,167	
17	X	MARTIN VIGNON	10	6	15	1	0	0	0	0	3	4	0	3	,067	
18	X	MARTIN DURAND	88	4	3	0	0	0	0	0	0	0	0	1	,000	
19	X	MARTIN GENDRON														
		<b>TOTAL</b>		19	512	153	32	8	2	75	78	57	8	99	0,299	
	Photo	JOUEURS	NUM	PJ	ML	V	D	N	VP	P	PM	CS	BB	RB	M/M	M/P
	X	REYNALDO BAUTISTA	12	10	57	4	4	2	0	50	41	106	17	34	0,72	5,04
	X	GILLES AUBE	1	6	30	3	2	0	0	24	19	46	9	8	0,63	4,43
	X	BENOIT CARMEL	0	6	21	1	1	0	0	19	16	32	11	7	0,76	5,33
	X	SERGE TANGUAY	28	3	13	0	2	0	1	15	13	17	4	1	1,00	7,00
		<b>TOTAL</b>		19	121	8	9	2	1	108	89	201	41	50	0,74	5,15

Fort

ASSOCIATION SPORTIVE LIGUE VOYAGEURS INC.

Photo	RED SOX	NUM	P J	A B	C S	2B	3B	C C	P P	P C	B B	B V	R B	MOY	
1	X	SERGE RAYMOND	27	16	19	9	1	0	0	1	5	4	0	6	,474
2	X	ERIC DALLAIRE	22	10	43	20	4	0	0	6	11	1	2	2	,465
3	X	JONATHAN SANTOS	77	17	54	24	4	1	4	14	15	4	2	6	,444
4	X	FRANCISCO MUNOZ	20	4	16	7	1	1	0	4	5	1	0	1	,438
5	X	ALAIN GUILLEMETTE	44	7	20	8	1	1	2	8	4	1	0	1	,400
6	X	SYLVAIN TROTTIER	33	13	36	14	3	1	1	6	8	4	1	4	,389
7	X	KIM SONG OUM	38	16	46	17	1	0	2	8	14	9	3	3	,370
8	X	VLADIMIR MARTINEZ	58	11	43	15	6	0	3	14	8	1	1	3	,349
9	X	MAXIME LARAMEE	9	12	42	14	4	1	3	4	8	2	0	2	,333
10	X	STEPHANE BERGERON	0	3	9	3	0	0	0	1	3	2	0	0	,333
11	X	SANDY SANTOS	3	17	62	20	7	3	1	8	19	7	1	7	,323
12	X	BENOIT HAMEL	19	17	64	20	2	3	2	9	15	7	1	8	,313
13	X	MARC-ANDRE PINEAULT	14	17	58	13	0	0	1	9	9	4	1	7	,224
14	X	TATCHI KHAO	5	14	30	6	1	1	1	5	7	7	1	5	,200
15	X	DENIS DAIGLE	24	2	8	1	0	1	0	1	1	0	0	2	,125
16	X	FRANCIS SANTOS													
17	X	SANDI ORTIZ	4	1	0	0	0	0	0	0	0	0	0	0	
18		MARTIN TOUSSIN	14	1	4	3	0	0	0	2	1	0	1	1	,750
19		FEDERIC JACQUES													
20		JACQUES UBRALI													
<b>TOTAL</b>			<b>18</b>	<b>554</b>	<b>194</b>	<b>35</b>	<b>13</b>	<b>20</b>	<b>100</b>	<b>133</b>	<b>54</b>	<b>14</b>	<b>58</b>	<b>0,350</b>	
Photo	JOUEURS	NUM	PJ	ML	V	D	N	VP	P	PM	CS	BB	RB	M/M	M/P
X	TATCHI KHAO	5	1	3	1	0	0	0	2	2	6	1	1	0,67	4,67
X	SERGE RAYMOND	27	15	74,67	6	2	2	0	78	63	122	19	35	0,84	5,91
X	SANDI ORTIZ	4	4	16	2	1	0	0	19	13	24	4	8	0,81	5,69
X	MAXIME LARAMEE	9	1	1	0	0	0	0	2	1	2	1	0	1,00	7,00
X	SYLVAIN TROTTIER	33	5	26,33	1	3	0	0	37	31	41	18	7	1,18	8,24
	Partie gagné par défaut		1	0	1	0	0	0	0	0	0	0	0	0,00	0,00
<b>TOTAL</b>			<b>19</b>	<b>121</b>	<b>11</b>	<b>6</b>	<b>2</b>	<b>0</b>	<b>138</b>	<b>110</b>	<b>195</b>	<b>43</b>	<b>51</b>	<b>0,91</b>	<b>6,36</b>

Fort

ASSOCIATION SPORTIVE LIGUE VOYAGEURS INC

	Photo	BANDITS	NUM	P J	A B	C S	2B	3B	C C	P P	P C	B B	B V	R B	MOY	
1	X	ALAIN GARIEPY	77	18	59	33	5	4	9	22	20	12	2	2	,559	
2	X	MARTIN BOIVIN	7	11	34	14	1	1	0	4	9	5	4	3	,412	
3	X	JEAN-FRANÇOIS LORRAIN	91	5	15	6	0	1	2	5	5	1	0	0	,400	
4	X	STEPHANE BERARD	57	16	41	13	1	0	5	12	13	11	3	4	,317	
5	X	FREDERIC LORRAIN	29	17	48	14	3	0	4	14	8	4	0	7	,292	
6	X	RENE LEBUIS	4	11	35	10	1	0	1	3	8	3	2	4	,286	
7	X	PIERRE MASSE	5	14	44	10	0	0	2	9	7	3	1	13	,227	
8	X	ALEXANDRE LABADIE	37	18	59	13	2	1	1	7	14	4	7	6	,220	
9	X	ERIC ROULEAU	13	10	23	5	0	1	0	3	3	5	0	3	,217	
10	X	CHRISTIAN MASSE	27	6	14	3	0	0	0	0	2	2	0	4	,214	
11	X	MAURICE LAVOIE	67	2	5	1	0	0	0	0	0	0	0	1	,200	
12	X	JESSY GIRARD	55	18	50	9	0	0	0	3	6	4	2	7	,180	
13	X	MARTIN BARRIAULT	33	19	53	9	3	0	0	6	5	5	2	5	,170	
14	X	FREDERIC SHERRIDAN		4	7	1	0	0	0	0	0	2	1	0	,143	
15	X	MARTIN RIOPEL	55	1	2	0	0	0	0	0	0	0	0	1	,000	
16	X	YVAN MARINEAU	4	2	6	0	0	0	0	0	1	1	0	3	,000	
17	X	ERIC OUELLET														
18	X	PIERRE CABANA														
19	X	ANDRÉ SÉVIGNY														
20	X	MICHAEL TESSIER														
<b>TOTAL</b>				19	495	141	16	8	24	88	101	62	24	63	0,285	
	Photo	JOUEURS	NUM	PJ	ML	V	D	N	VP	P	PM	CS	BB	RB	M/M	M/P
	X	RENE LEBUIS	?	5	19,33	0	1	0	0	7	7	10	15	14	0,36	2,53
	X	ERIC ROULEAU	13	19	104,3	9	7	1	0	67	58	122	53	32	0,56	3,89
	X	FREDERIC SHERRIDAN	?	1	1,67	0	0	0	0	1	1	1	2	2	0,60	4,19
	X	ALAIN GARIEPY	77	1	2,67	0	1	0	0	4	2	4	0	0	0,75	5,24
<b>TOTAL</b>				19	128	9	9	1	0	79	68	137	70	48	0,53	3,72

Fort

ASSOCIATION SPORTIVE LIGUE VOYAGEURS INC.

Photo	SATELLITE	NUM	P J	A B	C S	2B	3B	C C	P P	P C	B B	B V	R B	MOY	
1	X	MARIO PAYETTE		4	3	2	0	0	0	0	0	0	0	,667	
2	X	BOB HAMEL	4	4	4	2	1	0	0	1	0	0	0	,500	
3	X	SYLVAIN SALERNO	8	14	44	19	4	2	1	5	13	2	0	,432	
4	X	FRANK LAVIGNE	2	18	47	19	7	0	4	19	19	10	1	,404	
5	X	RICHARD BRUNO	4	5	3	1	0	0	0	0	0	0	0	,333	
6	X	STEPHANE ST-LOUIS	9	16	46	15	2	0	14	4	3	3	0	,326	
7	X	PATRICK BRISEBOIS	43	17	48	15	4	0	9	9	5	0	4	,313	
8	X	ERIC BOUDREAU	23	16	53	16	4	1	0	2	12	7	1	,302	
9	X	SYLVAIN STE-CROIX	22	16	50	15	0	1	0	6	7	3	0	,300	
10	X	ROCK LAMARCHE	13	14	41	12	2	1	1	12	6	3	0	,293	
11	X	RAYMOND CHOUINARD	30	15	40	10	2	1	0	4	6	6	0	,250	
12	X	STEPHANE PAYETTE	10	15	40	10	2	0	2	6	10	9	0	,250	
13	X	MARIO CIPRIANO	11	4	6	1	0	0	0	0	1	0	0	,167	
14	X	DANIEL GUERIN	44	7	20	3	0	0	0	2	2	0	1	,150	
15	X	YVAN DONATELLI	6	11	34	5	1	0	0	2	1	0	5	,147	
16	X	SERGE BRISEBOIS	50	4	7	1	0	0	0	0	0	0	2	,143	
17	X	MARC DUCHARME		1	3	0	0	0	0	0	0	0	0	,000	
18	X	JEREMIE PINEL													
19	X	MARIO MONTMAGNY													
20	X	SERGE JUNIOR FOURNIER													
		<b>TOTAL</b>		<b>19</b>	<b>489</b>	<b>146</b>	<b>29</b>	<b>6</b>	<b>8</b>	<b>77</b>	<b>91</b>	<b>52</b>	<b>5</b>	<b>40</b>	<b>0,299</b>
Photo	JOUEURS	NUM	PJ	ML	V	D	VP	P	PM	CS	BB	RB	M/M	M/P	
X	RAYMOND CHOUINARD	30	3	21	1	1	0	14	10	20	12	0	0,48	3,33	
	RICHARD BRUNO	4	5	26	0	1	0	9	6	15	4	6	0,23	1,62	
X	SYLVAIN STE-CROIX	22	2	5	0	1	0	8	3	4	7	1	0,60	4,20	
X	YVAN DONATELLI	6	11	67	4	8	0	53	39	90	21	40	0,58	4,07	
X	MARIO CIPRIANO	11	1	5	1	0	0	1	1	5	2	0	0,20	1,40	
X	BOB HAMEL	4	1	2	0	1	0	5	5	7	3	0	2,50	17,50	
X	MARIO PAYETTE		1	4	0	1	0	5	5	11	0	0	1,25	8,75	
	<b>TOTAL</b>		<b>19</b>	<b>130</b>	<b>6</b>	<b>13</b>	<b>0</b>	<b>95</b>	<b>69</b>	<b>152</b>	<b>49</b>	<b>47</b>	<b>0,53</b>	<b>3,72</b>	

Fort

Photo	STCH TRANSPORT	NUM	P J	A B	C S	2B	3B	C C	P P	P C	B B	B V	R B	MOY	
1	X	ANDRE BOILY	55	9	23	11	1	0	0	2	3	3	0	3	,478
2	X	GUILLAUME REMILLARD	13	17	57	27	4	0	0	7	11	3	3	1	,474
3	X	MARC SAVARD	11	10	32	14	3	1	0	4	7	2	1	0	,438
4	X	YSAAC PENA	8	14	44	19	2	0	3	14	12	5	1	3	,432
5	X	GUY MASSE	71	18	65	25	6	1	1	15	14	4	0	1	,385
6	X	ANDRE THERIAULT	41	4	16	6	1	0	0	2	1	0	0	1	,375
7	X	CARLITO ALMONTE	91	18	58	21	1	2	0	4	15	5	1	4	,362
8	X	PATRICK LABRANCHE	55	6	18	6	0	1	1	7	3	4	1	3	,333
9	X	STEPHANE STE-MARIE	69	17	60	19	4	1	1	12	12	8	1	6	,317
10	X	MARTIN CHARLEBOIS	22	14	49	15	2	1	0	9	9	6	2	5	,306
11	X	STEPHANE GRENIER	77	7	20	6	2	1	0	4	3	3	0	2	,300
12	X	ANDRE ROCHON	77	4	8	2	0	0	0	1	0	0	0	3	,250
13	X	MARTIN MENARD	87	16	54	12	4	0	1	8	7	5	3	5	,222
14	X	JACK HEBERT	55	2	5	1	0	0	0	1	1	1	0	0	,200
15	X	PIERRE-PHILIPPE PLANTE	37	11	23	4	0	0	0	1	1	1	0	9	,174
16	X	STEPHANE USEREAU		1	4	0	0	0	0	0	0	0	0	1	,000
17	X	J-F CHARLAND													
18	X	ROBET PROVOST													
19	X	STEPHANE LEFEBVRE													
20	X	BENOIT MARTINEAU													
		<b>TOTAL</b>		18	536	188	30	8	7	91	99	50	13	47	0,351
Photo	JOUEURS	NUM	PJ	ML	V	D	N	VP	P	PM	CS	BB	RB	M/M	M/P
X	PIERRE-PHILIPPE PLANTE	37	9	42	3	2	0	1	30	23	37	26	42	0,55	3,83
X	STEPHANE STE-MARIE	69	14	70	6	5	1	0	60	47	85	57	44	0,67	4,70
X	STEPHANE GRENIER	77	1	3	0	1	0	0	2	2	3	0	2	0,67	4,67
X	GUILLAUME REMILLARD	13	4	7	0	0	0	0	11	8	9	7	0	1,14	8,00
X	MARTIN MENARD	87	1	1	0	0	0	0	5	4	3	1	1	4,00	28,00
	<b>Partie perdu par défaut</b>		1	0	0	1	0	0	7	0	0	0	0	0,00	0,00
	<b>TOTAL</b>		19	123	9	9	1	1	115	84	137	91	89	0,68	4,78

Fort

Fort



Fort

Fort

Fort

Fort

Fort

Fort

## Moyen

Mis a jour le lundi 18 aout 2008



STATISTIQUE FINAL 2008

## MOYEN

Photo	BORATIFS	NUM	P J	A B	C S	2B	3B	C C	P P	P C	B B	B V	R B	MOY	
1	X		2	5	4	0	0	0	1	0	0	0	0	,800	
2	X	8	14	43	21	2	1	0	12	12	4	8	3	,488	
3	X	0	5	7	3	0	0	0	2	1	2	1	2	,429	
4	X	9	20	57	23	2	1	0	5	11	5	2	5	,404	
5	X	2	9	31	12	1	0	0	3	4	2	2	2	,387	
6	X	3	18	56	21	1	0	0	10	17	12	5	3	,375	
7	X	96	4	9	3	0	0	0	1	2	2	0	0	,333	
8	X	34	15	44	13	3	0	1	11	11	7	1	4	,295	
9	X	27	10	37	10	2	1	0	7	6	2	4	5	,270	
10	X	0	20	60	16	0	0	0	5	6	4	2	10	,267	
11	X	4	16	45	12	1	0	0	3	6	2	0	6	,267	
12	X	7	16	51	13	0	1	0	3	6	3	4	7	,255	
13	X	14	18	52	13	0	0	0	3	6	5	0	3	,250	
14	X	20	19	59	12	2	0	0	4	6	5	8	10	,203	
15	X	0	2	5	1	0	0	0	0	0	2	1	2	,200	
16	X		1	4	0	0	0	0	0	1	0	0	0	,000	
17	X														
18	X														
19	X														
20	X														
			20	565	177	14	4	1	70	95	57	38	62	,313	
Photo	JOUEURS	NUM	PJ	ML	V	D	N	VP	P	PM	CS	BB	RB	M/M	M/P
X	JEAN-GUY GAUTHIER	34	11	57,67	1	5	1	0	72	52	114	9	27	0,90	6,31
X	MICHEL DESMARAIS	14	10	46,33	3	5	0	0	51	42	82	18	13	0,91	6,35
X	MARIO LALUMIERE	0	3	19	0	2	1	0	34	28	33	18	3	1,47	10,32
X	CLAUDE LABROSSE	2	3	9	1	0	0	1	5	3	7	3	6	0,33	2,33
X	STEPHAN DUSSAULT	8	1	1	0	1	0	0	5	5	3	2	0	5,00	35,00
	<b>TOTAL</b>		20	133	5	13	2	1	167	130	239	50	49	0,98	6,84

Moyen

ASSOCIATION SPORTIVE LIGUE VOYAGEURS INC.

	Photo	BOÎTE À MARIUS	NUM	P J	A B	C S	2B	3B	C C	P P	P C	B B	B V	R B	MOY
1	X	JEAN-PIERRE BINETTE	7	1	4	3	1	1	0	1	3	0	0	0	,750
2	X	ERIC BOUCHARD	14	2	9	6	0	1	0	4	2	0	0	0	,667
3	X	YANNICK GRANDMAISON	6	15	52	28	5	4	3	26	27	10	5	0	,538
4	X	REYNALD AUBE	66	12	45	24	5	4	0	12	21	7	1	6	,533
5	X	BILL MANG	13	12	48	24	5	0	0	14	19	5	2	3	,500
6	X	JESSY GALANT	10	11	34	16	3	0	0	10	16	7	5	4	,471
7	X	RHEAL BENOIT	4	19	60	27	4	2	1	19	21	9	2	8	,450
8	X	ANDRE CYPHIOT	83	20	73	31	9	0	2	29	20	10	1	1	,425
9	X	BENOIT GAUTHIER	8	18	64	25	5	4	1	17	31	20	12	2	,391
10	X	DOMINIC LAGACE	7	4	11	4	1	0	0	5	0	2	1	4	,364
11	X	PASCAL PARENTE	3	19	69	24	5	2	3	31	24	12	3	3	,348
12	X	PAUL LACHAPELLE	9	12	35	12	1	2	0	7	9	10	2	1	,343
13	X	FRED RODRIGUEZ	10	2	6	2	0	0	0	2	0	1	0	0	,333
14	X	SYLVAIN BOUCHARD	98	14	48	15	3	0	0	13	10	3	0	3	,313
15	X	STEPHANE BRADETTE	17	18	53	16	1	1	2	15	13	12	6	4	,302
16	X	LUC LAMBERT	14	1	4	1	0	0	0	2	2	1	0	0	,250
17	X	DAVE LAUZIÈRE	0	1	1	0	0	0	0	1	0	1	0	0	,000
18	X	FELIX DOSTON													
19															
		<b>TOTAL</b>		<b>20</b>	<b>616</b>	<b>258</b>	<b>48</b>	<b>21</b>	<b>12</b>	<b>208</b>	<b>218</b>	<b>110</b>	<b>40</b>	<b>39</b>	<b>,419</b>
	Photo	JOUEURS	NUM	PJ	ML	V	D	VP	P	PM	CS	BB	RB	M/M	M/P
	X	STEPHANE BRADETTE	17	10	62	7	1	0	44	33	74	48	8	0,53	3,73
	X	ANDRE CYPHIOT	83	12	56	9	1	0	52	36	87	40	19	0,64	4,50
	X	REYNALD AUBE	66	4	8	1	1	0	17	14	11	11	5	1,75	12,25
	X	YANNICK GRANDMAISON	6	1	1	0	0	0	0	0	1	0	0	0,00	0,00
		<b>TOTAL</b>		<b>20</b>	<b>127</b>	<b>17</b>	<b>3</b>	<b>0</b>	<b>113</b>	<b>83</b>	<b>173</b>	<b>99</b>	<b>32</b>	<b>0,65</b>	<b>4,57</b>



Moyen

ASSOCIATION SPORTIVE LIGUE VOYAGEURS INC.

Photo	DIABLES VERT	NUM	P J	A B	C S	2B	3B	C C	P P	P C	B B	B V	R B	MOY
1	X	BENOIT RIOUX	12	4	4	3	1	0	0	2	1	0	0	,750
2	X	JEAN-FRANÇOIS BLAIN	3	9	38	19	3	2	0	10	16	3	1	,500
3	X	STEVE LEMYRE	6	19	66	33	4	0	2	26	29	13	9	,500
4	X	JULIEN VERRONNEAU	13	18	69	33	5	3	8	31	30	9	3	,478
5	X	ALEXANDRE LEJEUNE	2	14	57	26	5	4	0	20	20	6	9	,456
6	X	DAVE LEJEUNE	10	4	10	4	0	0	1	6	6	3	0	,400
7	X	BENOIT BERNIER	12	5	20	8	1	1	0	1	8	1	3	,400
8	X	ERNEST BLOUIN	9	19	51	20	3	0	0	20	13	20	3	,392
9	X	RENE PIERRE BELANGER	4	15	53	20	6	2	0	11	18	12	8	,377
10	X	BARCLAY FORTIN	8	19	54	19	3	0	0	14	15	18	4	,352
11	X	ALAIN BERARD	10	8	26	9	0	0	0	1	9	2	4	,346
12	X	JONATHAN COOL	10	1	3	1	0	0	0	1	0	1	0	,333
13	X	BENOIT LACAILLE	7	11	43	13	2	0	0	11	11	5	0	,302
14	X	FABIEN LACAILLE	7	4	10	3	0	0	0	3	1	2	0	,300
15	X	PATRICK BELANGER	10	7	21	6	3	0	1	3	4	6	3	,286
16	X	GILLES THISDALE	11	20	64	18	3	2	0	10	15	9	3	,281
17	X	LUC RABOUIN	7	1	1	0	0	0	0	0	0	1	0	,000
18	X	J-F GIRARD	10	2	7	0	0	0	0	0	0	0	0	,000
19	X	NORMAND ALLISON	70	1	4	0	0	0	0	0	0	0	0	,000
	X	DOMINIC MASSE		1	4	0	0	0	0	0	0	0	0	,000
	<b>TOTAL</b>		<b>20</b>	<b>605</b>	<b>235</b>	<b>39</b>	<b>14</b>	<b>12</b>	<b>168</b>	<b>197</b>	<b>112</b>	<b>50</b>	<b>45</b>	<b>,388</b>
Photo	JOUEURS	NUM	PJ	ML	V	D	VP	P	PM	CS	BB	RB	M/M	M/P
X	ERNEST BLOUIN	9	12	66,33	9	1	0	53	36	85	15	35	0,54	3,80
X	GILLES THISDALE	11	13	59,67	6	4	0	70	57	114	30	23	0,96	6,69
	<b>TOTAL</b>		<b>20</b>	<b>126</b>	<b>15</b>	<b>5</b>	<b>0</b>	<b>123</b>	<b>93</b>	<b>199</b>	<b>45</b>	<b>58</b>	<b>1,50</b>	<b>5,17</b>

Moyen

ASSOCIATION SPORTIVE LIGUE VOYAGEURS INC.

	Photo	ANGELS	NUM	P J	A B	C S	2B	3B	C C	P P	P C	B B	B V	R B	MOY
1	X	DOMINIC SAVARIA	7	13	37	14	1	2	1	8	6	11	3	2	,378
2	X	SIMON-PIERRE VILLENEUVE	69	16	53	20	5	3	0	3	9	5	5	2	,377
3	X	DOMINIQUE HAMEL	19	18	59	22	0	1	0	6	16	8	8	1	,373
4	X	MATHEU HUOT	45	11	32	11	1	0	0	9	3	1	1	0	,344
5	X	REAL ROY	39	20	62	21	1	1	0	6	14	8	3	6	,339
6	X	MATHEU LAVOIE	6	15	40	12	3	0	0	5	8	3	8	4	,300
7	X	YAN BRASSARD	16	17	51	15	3	2	0	5	8	6	4	9	,294
8	X	PASCAL GOSSET	9	12	31	9	2	1	0	2	1	2	0	2	,290
9	X	ERWAN SERANDOUR	16	5	14	4	0	1	0	6	1	1	1	2	,286
10	X	ERIC PELOQUIN	9	2	7	2	0	0	0	3	1	0	1	3	,286
11	X	CHRISTIAN SEVIGNY	33	2	7	2	0	0	0	1	1	2	0	0	,286
12	X	SIMON CLICHE	53	17	54	14	0	0	0	4	5	3	3	7	,259
13	X	MATTHIEU CAPPIELLO	11	17	54	14	1	0	0	4	3	3	4	1	,259
14	X	PIERRE VILLENEUVE	13	14	35	7	1	0	0	5	2	5	0	6	,200
15	X	MATTHIEU ARSENEAU	53	6	17	3	0	0	0	4	2	1	0	1	,176
16	X	ALAIN PRONKIN	7	7	10	1	0	0	0	0	1	0	0	0	,100
17	X	NICOLAS DUSSEULT	33	1	3	0	0	0	0	0	0	0	0	1	,000
18	X	DANY CHAPDELAIN													
19	X	YAN GAREAU	16												
20	X	SYLVAIN HURTUBISE													
		<b>TOTAL</b>		<b>20</b>	<b>566</b>	<b>171</b>	<b>18</b>	<b>11</b>	<b>1</b>	<b>71</b>	<b>81</b>	<b>59</b>	<b>41</b>	<b>47</b>	<b>,302</b>
	Photo	JOUEURS	NUM	PJ	ML	V	D	VP	P	PM	CS	BB	RB	M/M	M/P
	X	ALAIN PRONKIN	33	8	41,33	2	5	0	45	31	68	30	11	0,75	5,25
	X	REAL ROY	39	6	16,00	0	1	1	18	11	22	8	5	0,69	4,81
	X	SIMON-PIERRE VILLENEUVE	69	1	0,67	0	1	0	9	9	4	5	0	13,43	94,03
	X	PASCAL GOSSET	9	7	27,67	0	5	0	44	37	35	58	16	1,34	9,36
	X	PIERRE VILLENEUVE	13	10	47,33	3	3	1	44	34	62	26	13	0,72	5,03
		<b>TOTAL</b>		<b>20</b>	<b>133</b>	<b>5</b>	<b>15</b>	<b>2</b>	<b>160</b>	<b>122</b>	<b>191</b>	<b>127</b>	<b>45</b>	<b>0,92</b>	<b>6,42</b>

Moyen

ASSOCIATION SPORTIVE LIGUE VOYAGEURS INC.

	Photo	RED SOX	NUM	P J	A B	C S	2B	3B	C C	P P	P C	B B	B V	R B	MOY	
1	X	SERGE TANGUAY	19	6	8	5	0	0	0	1	1	2	2	0	,625	
2	X	FRANCOIS MARIEN	24	12	44	24	5	3	0	24	14	5	1	0	,545	
3	X	ANDRE TANGUAY	45	14	53	28	5	3	0	7	19	7	15	1	,528	
4	X	CARL GUENETTE	34	19	55	26	7	4	0	13	20	14	3	5	,473	
5	X	STEVE FISET	38	8	24	11	3	0	1	4	3	5	1	3	,458	
6	X	ERIC LEBLANC	9	5	17	7	1	1	0	4	8	2	1	1	,412	
7	X	YANNICK DUPERE	8	8	27	11	2	0	1	6	11	3	4	1	,407	
8	X	PATRICK DEGUIRE	18	18	56	22	1	3	2	17	15	11	5	6	,393	
9	X	PIERRE-LUC CHAPADOS	15	19	69	24	7	2	0	20	17	9	5	4	,348	
10	X	MARTIN ROBERT	32	17	56	19	5	0	0	13	12	9	4	3	,339	
11	X	ADAM HAMMAMI	13	1	3	1	0	0	0	1	1	0	0	1	,333	
12	X	DAVE POMINIO	25	9	33	9	3	0	0	3	4	3	2	1	,273	
13	X	STEPHANE CLAVET	77	13	48	13	1	0	0	9	12	2	5	5	,271	
14	X	JONATHAN LEBLANC	29	4	8	2	1	0	1	4	2	1	0	1	,250	
15	X	PASCAL AUPIN	19	1	4	1	0	0	0	1	1	1	0	0	,250	
16	X	MATHIEU GAGNE	29	16	45	10	1	0	0	4	8	3	0	12	,222	
17	X	CARL DUCHARME	12	14	40	8	2	0	0	8	6	8	7	5	,200	
18	X	ALVIN ROKER	44	4	4	0	0	0	0	0	0	1	1	1	,000	
19	X	STEVE JOUBERT	4	1	3	0	0	0	0	1	0	1	0	0	,000	
20	X	GUILLAUME THEBERGE														
21	X	ALVIN ROCKER	44	4												
		<b>TOTAL</b>		20	597	221	44	16	5	140	154	87	56	50	,370	
	Photo	JOUEURS	NUM	PJ	ML	V	D	N	VP	P	PM	CS	BB	RB	M/M	M/P
	X	ERIC LEBLANC	9	4	20	0	2	1	0	29	24	21	41	25	1,20	8,40
	X	MARTIN ROBERT	4	6	26	0	2	1	0	52	39	59	20	3	1,50	10,50
	X	ALVIN ROCA	44	4	20,67	1	2	1	0	19	15	20	11	14	0,73	5,08
	X	ANDRE TANGUAY	22	3	12	0	2	0	0	27	20	18	15	7	1,67	11,67
	X	SERGE TANGUAY	19	16	43	4	5	0	0	47	37	74	14	22	0,86	6,02
		<b>TOTAL</b>		20	121,7	5	13	2	0	174	135	192	101	71	1,11	7,77

Moyen

Moyen

Moyen

Moyen

Moyen



Mis a jour le vendredi 15 aout 2008



**STATISTIQUE FINAL 2008  
MAISON LUNDI**

ASSOCIATION SPORTIVE LIGUE VOYAGEURS INC.

Photo	UBER	NUM	P J	A B	C S	2B	3B	C C	P P	P C	B B	B V	R B	MOY	
1	X	ANDRE CASTONGUAY	27	11	34	18	3	0	1	18	10	6	2	0	,529
2	X	ERIC FAUBERT	2	10	29	12	0	1	0	8	5	2	2	2	,414
3	X	LOUIS POTVIN	3	11	35	14	3	0	0	7	11	4	2	3	,400
4	X	JEAN-FRANÇOIS DANIS	4	11	37	14	1	4	1	4	16	6	0	3	,378
5	X	ROBIN LABEL		3	9	3	0	0	0	0	1	3	0	0	,333
6	X	MATHIEU DROLET	2	3	7	2	0	0	0	0	3	3	0	0	,286
7	X	GUILLAUME DANIS	5	3	11	3	1	0	1	3	2	0	0	1	,273
8	X	DANIEL MARTIN	7	6	21	5	0	0	0	2	2	0	0	0	,238
9	X	BENOIT FILLIATRAULT	10	5	17	4	2	0	0	5	2	1	1	0	,235
10	X	BRUNO DOIRON	8	4	13	3	0	0	0	1	1	0	0	2	,231
11	X	BENOIT LANTHIER	40	11	27	6	0	0	0	7	3	11	0	3	,222
12	X	RONNIE POTVIN	6	7	18	4	0	0	0	3	3	5	0	4	,222
13	X	STEPHANE MORIN	16	7	23	5	1	0	0	6	2	3	2	2	,217
14	X	JEAN RENAUD	9	11	29	6	2	0	0	2	3	3	1	6	,207
15	X	ERIC DROLET	1	12	33	6	1	0	0	1	8	5	0	3	,182
16	X	RICHARD MARTIN	8	2	6	0	0	0	0	0	0	0	0	1	,000
17	X	PAUL BISSONNETTE													
18	X	ERIC DESAULNIERS													
19															
		<b>TOTAL</b>		<b>12</b>	<b>349</b>	<b>105</b>	<b>14</b>	<b>5</b>	<b>3</b>	<b>67</b>	<b>72</b>	<b>52</b>	<b>10</b>	<b>30</b>	<b>0,301</b>
Photo	JOUEURS	NUM	PJ	ML	V	D	VP	P	PM	CS	BB	RB	M/M	M/P	
X	ERIC DROLET	1	10	66	4	6	0	83	68	116	11	17	1,03	7,21	
X	BENOIT LANTHIER	40	3	12	0	2	0	19	14	20	8	9	1,17	8,17	
X	BRUNO DOIRON	8	1	2	0	0		11	7	11	0	0	3,50	24,50	
	<b>TOTAL</b>		<b>12</b>	<b>80</b>	<b>4</b>	<b>8</b>	<b>0</b>	<b>113</b>	<b>89</b>	<b>147</b>	<b>19</b>	<b>26</b>	<b>1,11</b>	<b>7,79</b>	

maison lundi

ASSOCIATION SPORTIVE LIGUE VOYAGEURS INC.

Photo	JAMBONS	NUM	P J	A B	C S	2B	3B	C C	P P	P C	B B	B V	R B	MOY	
1	X	PHIL DURANCEAU	2	7	20	10	1	1	1	12	7	4	1	2	,500
2	X	MARTIN LOCAS	8	5	14	6	1	0	0	2	6	4	1	0	,429
3	X	JEAN-FRANÇOIS MAGNAN	21	11	35	14	3	2	0	7	15	3	3	1	,400
4	X	DANIEL ROGERS	24	11	32	12	1	0	0	6	4	3	1	3	,375
5	X	FRANÇOIS ARCHAMBAULT	21	3	8	3	1	0	0	2	2	3	0	0	,375
6	X	CHARLES DUMONT	2	2	3	1	0	0	0	0	0	0	0	0	,333
7	X	SEBASTIEN FOREST	14	11	34	11	1	1	0	4	6	2	1	6	,324
8	X	CHRISTIAN GRIMM	0	9	25	8	3	0	1	5	7	5	1	0	,320
9	X	FRED BOUCHARD	10	9	22	7	2	0	0	8	6	3	1	2	,318
10	X	SEBASTIEN NADEAU	12	10	29	9	1	1	3	13	8	4	0	4	,310
11	X	PATRICK SABOURIN	7	10	30	8	2	2	0	5	8	3	1	3	,267
12	X	PIERRE ARCAND	3	11	34	9	0	1	0	3	6	4	2	4	,265
13	X	JEAN-SEBASTIEN ROY	33	10	31	8	2	0	0	6	4	6	1	1	,258
14	X	ALPHONSE MILITELLO	9	7	18	4	0	0	0	2	5	3	0	1	,222
15	X	RICHARD DISALVO	5	8	26	4	0	1	0	3	2	1	0	2	,154
16	X	DENIS LAVOIE	0	2	3	0	0	0	0	0	0	0	0	0	,000
17	X	LUC PELLETIER	0	3	6	0	0	0	0	0	1	1	0	2	,000
18	X	SIMON BEDARD													
19	X	NICOLAS FRECHETTE													
20		CHARLE BORNAIS													
		<b>TOTAL</b>		<b>12</b>	<b>370</b>	<b>114</b>	<b>18</b>	<b>9</b>	<b>5</b>	<b>78</b>	<b>87</b>	<b>49</b>	<b>13</b>	<b>31</b>	<b>0,308</b>
Photo	JOUEURS	NUM	PJ	ML	V	D	VP	P	PM	CS	BB	RB	M/M	M/P	
X	SEBASTIEN FOREST	14	6	33	2	4	0	43	31	53	11	6	0,94	6,58	
X	FREDERIC BOUCHARD	10	4	9	0	0	0	10	8	9	8	2	0,89	6,22	
X	RICHARD DISALVO	5	7	43	5	1	0	24	22	33	15	5	0,51	3,58	
	<b>TOTAL</b>		<b>12</b>	<b>85</b>	<b>7</b>	<b>5</b>	<b>0</b>	<b>77</b>	<b>61</b>	<b>95</b>	<b>34</b>	<b>13</b>	<b>0,72</b>	<b>5,02</b>	

maison lundi

ASSOCIATION SPORTIVE LIGUE VOYAGEURS INC.

	Photo	SPICE BOYS	NUM	P J	A B	C S	2B	3B	C C	P P	P C	B B	B V	R B	MOY
1	X	ALEXANDRE BOURCIER	66	9	30	15	2	1	1	7	11	1	2	0	,500
2	X	BENOIT FULLUM	16	7	24	11	3	0	0	2	10	1	1	1	,458
3	X	MARC-ANDRE LABRE	55	11	39	17	0	2	2	11	13	2	2	2	,436
4	X	STEVE COLENBIER	20	11	39	17	2	4	2	12	13	4	0	3	,436
5	X	DAVID FULLUM	9	6	18	7	0	0	0	2	6	2	1	2	,389
6	X	BENOIT HOULE	2	11	36	14	3	2	2	16	12	4	1	3	,389
7	X	ALEX DROUIN	6	11	38	12	1	0	0	7	5	2	4	3	,316
8	X	PATRICK KAVANAGH	44	7	26	7	1	1	0	9	7	1	0	0	,269
9	X	MARC DEVRIES	33	8	26	7	1	0	0	3	4	2	2	4	,269
10	X	LUC BELANGER	5	2	4	1	0	0	0	0	1	0	0	0	,250
11	X	NICOLAS GAUVIN	7	2	4	1	0	0	0	0	0	0	0	1	,250
12	X	MARC GAGNON	27	10	28	5	1	0	0	5	4	3	0	2	,179
13	X	JEAN-FRANCOIS BERNARD	19	12	36	6	2	0	0	3	5	3	1	7	,167
14	X	PIERRE DESHARNAIS	12	6	18	2	0	1	0	3	5	1	1	6	,111
15	X	MARTIN BEAUDRY	9	2	3	0	0	0	0	0	0	0	0	0	,000
16	X	MATHIEU ST-CYR	16	2	2	0	0	0	0	0	1	1	0	2	,000
17	X	STEPHANE CHARTRAND													
16	X	JEAN-PHILIPPE WILKINS													
17	X	JASON BERGERON													
		<b>TOTAL</b>		<b>12</b>	<b>371</b>	<b>122</b>	<b>16</b>	<b>11</b>	<b>7</b>	<b>80</b>	<b>97</b>	<b>27</b>	<b>15</b>	<b>36</b>	<b>0,329</b>
	Photo	JOUEURS	NUM	PJ	ML	V	D N	VP	P	PM	CS	BB	RB	M/M	M/P
	X	BENOIT HOULE	16	11	46,67	2	4 0	1	59	52	62	44	8	1,11	7,80
	X	ALEXANDRE BOURCIER	66	9	27	2	2 1	0	40	35	43	28	7	1,30	9,07
	X	MARC-ANDRE LABRE	55	2	4,33	0	1 0	0	12	9	14	3	1	2,08	14,55
		<b>TOTAL</b>		<b>12</b>	<b>78</b>	<b>4</b>	<b>7 1</b>	<b>1</b>	<b>111</b>	<b>96</b>	<b>119</b>	<b>75</b>	<b>16</b>	<b>1,23</b>	<b>8,62</b>

maison lundi

ASSOCIATION SPORTIVE LIGUE VOYAGEURS INC.

	Photo	SOLIDE SPA	NUM	P J	A B	C S	2B	3B	C C	P P	P C	B B	B V	R B	MOY	
1	X	ALAIN LACASSE	40	10	35	19	5	4	0	10	11	1	1	0	,543	
2	X	SYLVAIN VAILLANCOURT		2	4	2	1	0	0	2	1	0	0	0	,500	
3	X	FREDERIC SIMARD	42	10	39	19	4	1	2	12	18	2	5	0	,487	
4	X	MARC VERGEAU	14	9	30	14	2	2	1	10	14	3	1	1	,467	
5	X	SEBASTIEN ROY	9	8	25	11	2	0	0	8	10	0	4	0	,440	
6	X	FREDERIC FOURNIER	21	2	5	2	1	1	0	1	1	0	0	0	,400	
7	X	STEPHANE TETREULT	50	7	26	10	4	0	3	14	9	1	0	1	,385	
8	X	CHARLES QUESNEL	24	10	34	12	1	2	1	10	12	5	1	1	,353	
9	X	NICOLAS FOUCAULT	20	8	27	9	0	1	0	6	8	2	2	2	,333	
10	X	RAFFAEL MANCINI		5	15	5	0	0	0	4	5	1	0	2	,333	
11	X	MATHIEU LENDICK	28	11	37	12	5	1	0	14	10	3	0	1	,324	
12	X	DANIEL TREMBLAY		3	10	3	0	1	0	1	3	1	0	0	,300	
13	X	PIERRE VALLERAND	27	8	24	7	1	0	0	5	8	0	0	1	,292	
14	X	FERNAND PINET	70	9	29	8	2	0	2	9	6	3	1	1	,276	
15	X	MARTIN DESCHÊSNES	11	10	34	7	1	1	0	5	10	6	2	0	,206	
16	X	STEVE CARMICHAEL	2	3	10	1	0	0	0	2	2	0	0	1	,100	
17	X	PIERRE BERUBE		2	3	0	0	0	0	0	0	0	0	0	,000	
18	X	JEAN-SEBASTIEN JOLY	6	4	2	0	0	0	0	0	1	1	0	0	,000	
19	X	ROGER CHAREST														
20	X	YANNICK GODARD														
		<b>TOTAL</b>		<b>12</b>	<b>354</b>	<b>122</b>	<b>24</b>	<b>10</b>	<b>9</b>	<b>103</b>	<b>118</b>	<b>28</b>	<b>16</b>	<b>11</b>	<b>0,345</b>	
	Photo	<b>JOUEURS</b>	NUM	PJ	ML	V	D	N	VP	P	PM	CS	BB	RB	M/M	M/P
	X	SEBASTIEN ROY	9	8	55	5	3	0	0	46	43	50	43	29	0,78	5,47
	X	MARTIN DESCHÊSNES	11	4	27	2	1	1	0	14	12	36	6	10	0,44	3,11
		<b>TOTAL</b>		<b>12</b>	<b>82</b>	<b>7</b>	<b>4</b>	<b>1</b>	<b>0</b>	<b>60</b>	<b>55</b>	<b>86</b>	<b>49</b>	<b>39</b>	<b>0,67</b>	<b>4,70</b>

maison lundi

ASSOCIATION SPORTIVE LIGUE VOYAGEURS INC.

	Photo	LE BIZZWACK	NUM	P J	A B	C S	2B	3B	C C	P P	P C	B B	B V	R B	MOY
1	X	NORMAN VANASSE	7	4	14	7	2	1	1	6	4	0	0	0	,500
2	X	DANIEL BRIEN	5	11	36	15	4	2	0	10	12	3	0	0	,417
3	X	CLAUDE NADEAU	3	7	19	7	1	0	0	3	5	5	0	1	,368
4	X	CLAUDE GIROUARD	10	12	35	11	3	0	0	4	8	5	0	3	,314
5	X	ROGER RAVARY	1	12	37	11	1	0	0	4	7	2	0	4	,297
6	X	JEAN-MICHEL SAVOIE	2	10	23	6	1	0	0	7	5	2	0	2	,261
7	X	ANDRE MORAND	6	12	34	8	2	1	0	8	8	6	1	5	,235
8	X	DENIS NADEAU	21	12	30	7	2	0	0	5	8	13	0	3	,233
9	X	SYLVAIN GINGRAS	4	11	31	6	1	0	2	7	6	8	0	3	,194
10	X	DENIS BARRETTE	12	6	16	3	2	0	1	4	1	1	1	1	,188
11	X	PIERRE-MARC BRULE	7	2	6	1	1	0	0	1	2	2	0	0	,167
12	X	BENOIT ROULEAU	9	2	6	1	1	0	0	1	1	0	0	1	,167
13	X	ANDRE MIGNEAULT	11	10	16	2	1	0	0	2	2	1	0	0	,125
14	X	ANNIE TETREULT	8	10	27	3	0	0	0	4	3	3	0	0	,111
15	X	ROBERT OUMET													
16	X	STEPHANE GIGUERE													
		<b>TOTAL</b>		<b>12</b>	<b>330</b>	<b>88</b>	<b>22</b>	<b>4</b>	<b>4</b>	<b>66</b>	<b>72</b>	<b>51</b>	<b>2</b>	<b>23</b>	<b>0,267</b>
	Photo	JOUEURS	NUM	PJ	ML	V	D	VP	P	PM	CS	BB	RB	M/M	M/P
	X	ANDRE MIGNEAULT	11	7	29	3	3	1	49	31	49	10	12	1,07	7,48
	X	JEAN-MICHEL SAVOIE	2	9	43	3	2	0	37	26	40	13	12	0,60	4,23
	X	DENIS NADEAU	21	3	12	0	1	0	9	8	16	10	9	0,67	4,67
		<b>TOTAL</b>		<b>12</b>	<b>84</b>	<b>6</b>	<b>6</b>	<b>1</b>	<b>95</b>	<b>65</b>	<b>105</b>	<b>33</b>	<b>33</b>	<b>0,77</b>	<b>5,42</b>

maison lundi

ASSOCIATION SPORTIVE LIGUE VOYAGEURS INC.

Photo	CITE GLOBALE	NUM	P J	A B	C S	2B	3B	C C	P P	P C	B B	B V	R B	MOY
1	X RAY LACASSE	12	3	8	6	2	1	0	5	8	3	0	0	,750
2	X ALAIN GENDREAU	13	12	38	19	7	3	1	18	10	2	1	2	,500
3	X STEPHANE ALARIE	0	2	6	3	0	1	0	3	2	0	0	0	,500
4	X CLAUDE ST-DENIS	16	11	34	13	3	0	0	9	5	2	0	3	,382
5	X MIKE MCCORMICK	11	9	27	10	1	2	2	8	9	2	1	0	,370
6	X JEAN-FRANÇOIS LABERGE	32	10	31	11	1	0	0	4	5	2	0	0	,355
7	X JEAN-FRANÇOIS BEAUREGARD	57	12	38	13	4	3	2	9	10	3	1	1	,342
8	X BENOIT MARSAN	3	11	37	12	3	1	0	7	7	1	0	3	,324
9	X GUY CAMIRE	10	10	32	10	3	0	0	8	10	4	1	3	,313
10	X LUC BEAUDOIN	20	10	30	9	3	0	0	5	11	4	3	2	,300
11	X STEPHANE LABONTE	12	2	7	2	1	0	0	3	2	0	0	0	,286
12	X CHARLES PALARDY	9	10	32	9	1	1	0	6	7	3	0	6	,281
13	X PHILIPPE MOREAU	7	6	19	5	1	0	0	1	3	0	0	0	,263
14	X SYLVAIN GAUTHIER	4	8	23	6	2	2	0	5	4	1	0	2	,261
15	X MARTIN GEOFFROY	4	3	10	2	1	0	0	2	4	0	0	1	,200
16	X MARC -ANDRE MARCOUX	68	5	15	3	0	1	0	1	1	1	0	1	,200
17	X													
18	X SYLVAIN BERGERON													
19	X JACQUES DUMOUCHEL													
20	X STEPHANE GOUSSE-GAUTHIER													
<b>TOTAL</b>			<b>12</b>	<b>387</b>	<b>133</b>	<b>33</b>	<b>15</b>	<b>5</b>	<b>94</b>	<b>98</b>	<b>28</b>	<b>7</b>	<b>24</b>	<b>0,344</b>
Photo	JOUEURS	NUM	PJ	ML	V	D	VP	P	PM	CS	BB	RB	M/M	M/P
X	JEAN-FRANÇOIS BEAUREGARD	69	7	48	5	2	0	37	30	53	17	21	0,63	4,38
	JEAN-FRANÇOIS LABERGE	32	5	34	2	3	0	39	34	58	7	10	1,00	7,00
<b>TOTAL</b>			<b>12</b>	<b>82</b>	<b>7</b>	<b>5</b>	<b>0</b>	<b>76</b>	<b>64</b>	<b>111</b>	<b>24</b>	<b>31</b>	<b>0,78</b>	<b>5,46</b>

Mis a jour le vendredi 15 aout 2008


**STATISTIQUE FINAL 2008  
AMICAL MERCREDI**

ASSOCIATION SPORTIVE LIGUE VOYAGEURS INC.

Photo	<b>DIABLOS</b>	NUM	P J	A B	C S	2B	3B	C C	P P	P C	B B	B V	R B	MOY	
1	X	<b>ALAIN FERLAND</b>	<b>5</b>	2	4	3	0	0	1	0	0	1	0	0,750	
2	X	<b>SEBASTIEN COURCHESNE</b>	<b>25</b>	11	38	20	5	1	6	18	15	2	0	0,526	
3	X	<b>FRANCIS DENIS</b>	<b>13</b>	10	31	14	1	2	0	11	12	2	0	0,452	
4	X	<b>ERIC DESJARDINS</b>	<b>7</b>	11	31	14	3	1	0	6	8	6	2	0,452	
5	X	<b>PATRICK GUEVREMONT</b>	<b>52</b>	12	42	18	4	1	1	9	10	1	2	0,429	
6	X	<b>SEBASTIEN PRONOVOST</b>	<b>21</b>	12	37	13	2	0	0	6	7	4	2	0,351	
7	X	<b>BRUNO CHAPUT</b>	<b>22</b>	11	33	10	2	2	0	10	11	5	6	0,303	
8	X	<b>JOCHEN PREVOST</b>	<b>27</b>	12	37	11	2	2	0	6	12	7	2	0,297	
9	X	<b>MATHIEU BEUTEL</b>	<b>17</b>	2	7	2	1	0	0	1	0	0	1	0,286	
10	X	<b>BENOIT COURCELLES</b>	<b>34</b>	12	32	9	4	1	0	8	10	7	1	0,281	
11	X	<b>FRANCIS GOYER</b>	<b>38</b>	12	37	10	4	0	0	7	11	2	2	0,270	
12	X	<b>PATRICE ARCHETTO</b>	<b>11</b>	12	36	8	2	1	0	4	6	1	0	0,222	
13	X	<b>PATRICK GOESSENS</b>	<b>66</b>	2	6	1	0	0	0	2	1	0	2	0,167	
14	X	<b>MARTHIEU CHARLAND</b>													
15	X	<b>MARTIN LEVESQUE</b>													
		<b>TOTAL</b>		12	371	133	30	11	7	86	105	38	18	14	0,358
Photo	<b>JOUEURS</b>	NUM	PJ	ML	V	D	VP	P	PM	CS	BB	RB	M/M	M/P	
X	<b>PATRICK GUEVREMONT</b>	<b>52</b>	10	53,67	4	5	0	70	49	90	19	27	0,91	6,39	
	<b>ALAIN FERLAND</b>		1	3	0	0	0	8	2	7	1	2	0,67	4,67	
X	<b>PATRICE ARCHETTO</b>	<b>11</b>	3	10	0	1	0	23	17	19	4	3	1,70	11,90	
	<b>MATHIEU BEUTEL</b>	<b>17</b>	2	10	1	1	0	8	6	9	5	4	0,60	4,20	
	<b>SEBASTIEN COURCHESNE</b>		1	3,33	0	0		4	3	5	2	0	0,90	6,31	
	<b>TOTAL</b>		12	80	5	7	0	113	77	130	31	36	0,96	6,74	

ami merc

ASSOCIATION SPORTIVE LIGUE VOYAGEURS INC.

	Photo	M. BOULIANNE	NUM	P J	A B	C S	2B	3B	C C	P P	P C	B B	B V	R B	MOY
1	X	MICHEL LEBLANC		2	4	4	1	0	0	2	1	0	0	0	1,000
2	X	ERIC BOULIANNE	13	11	44	20	8	1	2	18	14	0	0	1	0,455
3	X	MAXIME GUERTIN	6	4	14	6	2	1	0	3	3	1	0	1	0,429
4	X	CARL ST-ANDRE	12	12	47	18	0	0	0	4	14	1	2	2	0,383
5	X	LONG TU TONG	2	10	32	12	3	0	0	9	9	7	2	1	0,375
6	X	SYLVAIN LEBOEUF	11	12	40	14	1	0	0	8	10	2	4	0	0,350
7	X	ROBERT BOUCHARD		2	3	1	0	0	0	0	1	0	0	0	0,333
8	X	DANIEL BOULIANNE	27	11	40	13	3	0	0	6	11	2	1	2	0,325
9	X	CARL ARSENEAULT	77	10	35	11	4	0	0	10	9	0	2	1	0,314
10	X	RENE TAILLON	3	10	35	10	1	1	0	6	7	2	1	1	0,286
11	X	DANIEL TAILLON	4	7	21	6	1	0	0	3	5	3	0	1	0,286
12	X	LUC BOULIANNE	7	10	32	8	0	0	0	6	8	5	1	1	0,250
13	X	MARTIN DROLET		2	4	1	0	0	0	1	0	0	1	0	0,250
14	X	FREDERIC BONNIER	0	12	37	9	2	0	1	13	12	6	2	1	0,243
15	X	GUY BOUCHARD	1	5	14	3	1	0	1	4	1	3	0	0	0,214
16	X	MICHAEL ARSENEAULT	77	4	12	1	0	0	0	1	1	1	0	4	0,083
17	X	GILLES CORMIER													
18	X	DANIEL BELHUMEUR													
<b>TOTAL</b>				12	414	137	27	3	4	94	106	33	16	16	0,331
	Photo	JOUEURS	NUM	PJ	ML	V	D N	VP	P	PM	CS	BB	RB	M/M	M/P
	X	LUC BOULIANNE	7	5	25	0	4 0	0	50	40	52	4	3	1,60	11,20
	X	DANIEL TAILLON	4	4	24	1	3 0	0	42	33	46	11	3	1,38	9,63
	X	CARL ARSENEAULT	77	8	17	1	0 0	1	15	12	26	1	10	0,71	4,94
	X	LONG TU TONG	2	3	19	0	2 1	0	36	26	45	10	4	1,37	9,58
<b>TOTAL</b>				12	85	2	9 1	1	143	111	169	26	20	1,31	9,14



## ASSOCIATION SPORTIVE LIGUE VOYAGEURS INC.

	Photo	THUNDER	NUM	P J	A B	C S	2B	3B	C C	P P	P C	B B	B V	R B	MOY
1	X	MARC BRUNET	33	10	31	16	3	2	0	3	11	4	2	0	0,516
2	X	STEVE GADOURY	2	11	40	19	2	0	0	4	10	1	3	2	0,475
3	X	SYLVAIN GOYETTE	4	11	37	17	2	1	2	6	22	7	13	9	0,459
4	X	SERGE CALLA	18	6	18	7	0	0	0	8	4	3	2	3	0,389
5	X	STEPHANE QUINTAL	5	12	34	13	3	1	0	9	11	3	5	1	0,382
6	X	MARTIN CHIASSON	27	12	42	16	6	0	0	13	10	3	1	0	0,381
7	X	YAN THERIAULT	6	3	11	4	2	0	1	6	2	0	0	0	0,364
8	X	DANIEL KOURY	10	9	30	10	3	0	0	5	6	5	3	2	0,333
9	X	ALIN GARCEAU	11	2	3	1	0	0	0	0	1	0	0	0	0,333
10	X	CHRISTIAN MARTIN		2	3	1	0	0	0	0	0	0	0	1	0,333
11	X	ANDRE THIVIERGE	69	12	38	12	3	0	0	7	11	6	0	1	0,316
12	X	DAVID-ALEXANDRE MARTEL	17	12	37	11	0	2	0	8	7	1	0	2	0,297
13	X	NORMAND LEBEL	16	10	29	8	2	0	0	4	5	5	0	2	0,276
14	X	ERIC LEVESQUE	51	11	34	9	0	0	0	5	2	1	0	6	0,265
15	X	FRANÇOIS THIBAUT													
16	X	SEBASTIEN VANDAL													
17	X	YANNICK CHOUINARD													
18	X	FRANÇOIS THIBAUT													
19	X	SEBASTIEN VANDAL													
20	X	YANNICK CHOUINARD													
		<b>TOTAL</b>		<b>12</b>	<b>387</b>	<b>144</b>	<b>26</b>	<b>6</b>	<b>3</b>	<b>78</b>	<b>102</b>	<b>39</b>	<b>29</b>	<b>29</b>	<b>0,372</b>
	Photo	JOUEURS	NUM	PJ	ML	V	D	VP	P	PM	CS	BB	RB	M/M	M/P
	X	MARTIN CHIASSON	27	8	42,33	4	3	0	52	43	74	13	7	1,02	7,11
		MARC BRUNET	33	6	28,67	2	2	0	37	24	45	24	5	0,84	5,86
		YAN THERIAULT	6	2	11	1	0	0	14	11	9	2	0	1,00	7,00
		<b>TOTAL</b>		<b>12</b>	<b>82</b>	<b>7</b>	<b>5</b>	<b>0</b>	<b>103</b>	<b>78</b>	<b>128</b>	<b>39</b>	<b>12</b>	<b>0,95</b>	<b>6,66</b>

## ASSOCIATION SPORTIVE LIGUE VOYAGEURS INC.

Photo	CHEVREUILS	NUM	P J	A B	C S	2B	3B	C C	P P	P C	B B	B V	R B	MOY	
1	X	JOHN REID	3	5	17	10	3	1	0	5	12	1	3	0	0,588
2	X	PHILIPPE POULIN	11	10	31	16	5	1	1	16	19	8	4	1	0,516
3	X	BENOIT HOUDE	7	3	4	2	0	0	0	2	3	2	0	0	0,500
4	X	BENOIT LALIBERTE	2	2	4	2	1	0	0	1	1	0	0	0	0,500
5	X	ALEX GAGNE	25	12	44	22	5	0	4	20	19	5	6	0	0,500
6	X	OLIVIER GAUTHIER	21	11	38	18	3	4	0	14	17	3	4	5	0,474
7	X	JEAN-PHILIPPE BOUCHARD	77	7	23	10	2	1	0	7	7	3	0	1	0,435
8	X	J-F AUDET	2	9	35	15	4	2	0	13	8	1	1	1	0,429
9	X	YVES QUINTAL	23	12	46	19	4	4	0	17	20	0	6	2	0,413
10	X	JONATHAN CLERMONT	1	12	37	15	3	1	0	8	15	6	12	3	0,405
11	X	ALEXANDRE RACETTE	18	12	42	16	2	3	5	16	13	3	3	1	0,381
12	X	PATRICK ROY	33	12	43	16	6	1	0	12	9	2	3	2	0,372
13	X	MICHAEL GAGNE	5	12	41	13	1	0	2	12	8	3	2	6	0,317
14	X	DAVID HARDY		2	5	1	0	0	0	0	2	1	0	1	0,200
15	X	JOEL DUBE													
16	X	YVES FORGET													
17	X	MAXIME CADIEUX													
18	X	SEBASTIEN DERY													
		<b>TOTAL</b>		12	410	175	39	18	12	143	153	38	44	23	0,427
Photo	JOUEURS	NUM	PJ	ML	V	D	VP	P	PM	CS	BB	RB	M/M	M/P	
		BENOIT HOUDE	7	3	21	3	0	0	26	17	31	6	18	0,81	5,67
X		YVES QUINTAL	23	6	24	3	0	0	41	29	47	9	1	1,21	8,46
X		ALEXANDRE RACETTE	18	3	8	1	0	0	4	2	11	2	0	0,25	1,75
X		PATRICK ROY	33	2	10	1	2	0	25	20	21	13	1	2,00	14,00
X		PHILIPPE POULIN	11	2	6	1	0	0	4	4	3	9	0	0,67	4,67
		ALEX GAGNE	25	1	5	0	1		10	8	5	9	0	1,60	11,20
		<b>TOTAL</b>		12	74	9	3	0	110	80	118	48	20	4,27	7,57

## ASSOCIATION SPORTIVE LIGUE VOYAGEURS INC.

	Photo	CHEVALIERS	NUM	P J	A B	C S	2B	3B	C C	P P	P C	B B	B V	R B	MOY	
1	X	BENOIT TRUDEL	10	2	3	3	1	0	0	0	2	1	0	0	1,000	
2	X	NICOLAS LESAGE	33	7	23	13	2	1	0	7	8	1	2	0	0,565	
3	X	CARL DUGAS	24	11	36	20	8	0	0	14	13	4	0	3	0,556	
4	X	KEVIN LIZOTTE	5	2	4	2	0	0	0	1	3	1	1	0	0,500	
5	X	RICHARD AUDET	4	11	41	19	3	0	0	9	16	4	2	2	0,463	
6	X	JONATHAN DERASPE	9	10	36	15	2	0	0	9	12	2	4	0	0,417	
7	X	P-DAVID LABRE	44	2	5	2	0	0	0	0	0	2	0	0	0,400	
8	X	MARTIN DUGRE	13	9	33	12	1	3	0	9	9	3	3	1	0,364	
9	X	DANNY GINCHEREAU	21	8	28	10	1	0	0	9	6	0	3	1	0,357	
10	X	HUGO PARADIS	32	9	28	9	0	1	0	2	6	2	1	2	0,321	
11	X	STEPHANE DANEAU	3	8	25	8	0	2	0	2	6	5	1	2	0,320	
12	X	STEPHANE TROY	5	7	26	8	0	1	0	5	5	0	1	2	0,308	
13	X	MARC ST-LOUIS	7	6	20	6	1	0	0	0	5	2	2	0	0,300	
14	X	DEREK PIKE	2	9	32	8	1	0	0	4	6	0	0	3	0,250	
15	X	MARC BEAUDRY	55	8	27	6	1	0	0	3	4	2	3	0	0,222	
16	X	PIERRE DAVID LABRE														
<b>TOTAL</b>				12	367	141	21	8	0	74	101	29	23	16	0,384	
	Photo	JOUEURS	NUM	PJ	ML	V	D	N	VP	P	PM	CS	BB	RB	M/M	M/P
	X	RICHARD AUDET	4	8	45,67	3	4	1	0	68	36	57	28	17	0,79	5,52
	X	JONATHAN DERASPE	9	3	9,33	0	1	0	0	15	8	17	0	2	0,86	6,00
	X	HUGO PARADIS	32	3	20	1	2	0	0	38	24	48	7	3	1,20	8,40
<b>TOTAL</b>				12	75	4	7	1	0	121	68	122	35	22	0,91	6,35

## ASSOCIATION SPORTIVE LIGUE VOYAGEURS INC.

	Photo	SOUVERAINS	NUM	P J	A B	C S	2B	3B	C C	P P	P C	B B	B V	R B	MOY
1	X	GUILLAUME GERVAIS	23	11	43	23	7	0	0	13	14	0	0	3	0,535
2	X	JEAN-FRANÇOIS CARDIN	14	12	45	21	5	4	1	19	15	1	1	0	0,467
3	X	DANOVICK LACASSE	21	12	46	21	6	2	1	19	11	0	1	1	0,457
4	X	LOÏC LACASSE	69	3	11	4	0	0	1	3	4	0	0	0	0,364
5	X	SEBASTAIN JANVIER	17	11	39	14	5	0	0	14	14	2	3	4	0,359
6	X	ALEXANDRE TOUCHETTE	19	11	37	13	3	0	0	11	11	2	2	7	0,351
7	X	MICHEL MORIN	12	11	33	11	0	0	0	4	6	6	2	4	0,333
8	X	PATRICK LAPRISE		2	3	1	0	0	0	0	2	1	0	0	0,333
9	X	YANNICK DUBOIS	20	12	38	12	3	1	0	6	17	7	1	2	0,316
10	X	FRANÇOIS ROULEAU	18	12	30	7	1	1	0	5	8	9	4	3	0,233
11	X	MAXIME JOYAL	22	12	31	6	0	1	0	10	14	10	7	2	0,194
12	X	LOUIS-PHILIPPE MORIN	15	12	35	5	0	0	0	2	8	3	1	5	0,143
13	X	SAMI L'ECUYER													
14	X	SIMON SAHUMGH													
15	X	ALEXANDRE DESLAURIERS													
16	X	MARTIN ETHIER													
		<b>TOTAL</b>		12	391	138	30	9	3	106	124	41	22	31	0,353
	Photo	JOUEURS	NUM	PJ	ML	V	D	VP	P	PM	CS	BB	RB	M/M	M/P
	X	YANNICK DUBOIS	20	12	71	7	3	0	70	58	110	28	21	0,82	5,72
	X	MAXIME JOYAL	22	1	1	0	0	0	0	0	0	0	0	0,00	0,00
	X	MICHEL MORIN	12	3	11	1	1	0	21	15	30	2	1	1,36	9,55
		<b>TOTAL</b>		12	83	8	4	0	91	73	140	30	22	0,88	6,16

ami merc

Mis a jour le vendredi 15 aout 2008


**STATISTIQUE FINAL 2008**  
**AMICAL JEUDI**

ASSOCIATION SPORTIVE LIGUE YOYAGEURS INC.

Photo	GIRO	NUM	P J	A B	C S	2B	3B	C C	P P	P C	B B	B V	R B	MOY	
1	X	MATHIEU BOURASSA	8	11	36	19	7	3	0	14	11	5	3	0	,528
2	X	GUILLAUME THIBAUT	7	12	41	19	7	2	1	15	19	4	3	0	,463
3	X	JEAN-PIERRE FONTAINE	26	12	41	18	3	1	1	13	9	0	3	0	,439
4	X	JEAN-FRANÇOIS CLOUTIER	17	7	16	7	1	1	2	9	6	8	1	1	,438
5	X	FREDERIC BEAN	33	11	32	11	5	2	0	7	11	4	4	1	,344
6	X	PASCAL PELLETIER	5	12	39	13	0	0	0	4	14	10	2	0	,333
7	X	YANNICK CLOUTIER	8	10	30	9	3	0	1	9	7	3	0	2	,300
8	X	ERIC LABEL	4	7	24	7	1	3	0	2	7	1	2	0	,292
9	X	MATHIEU OLIVIER	19	12	36	10	2	0	0	6	7	5	1	0	,278
10	X	PIERRE ROY	3	12	38	9	2	0	0	5	8	0	3	2	,237
11	X	DANIEL ROY	28	3	9	2	0	0	1	3	1	0	0	0	,222
12	X	JEAN-YVES BLAIS	44	6	15	3	0	1	0	2	2	0	0	1	,200
13	X	JEAN-O HAY	17	2	1	0	0	0	0	2	0	1	0	0	,000
14	X	FLAVIE GAGNON-PONTBRIAND													
15	X	PHILIPPE AQUIN													
16	X	BRUNO GRAVEL													
17	X	FRANÇOIS BENETEAU													
18															
		<b>TOTAL</b>		<b>12</b>	<b>358</b>	<b>127</b>	<b>31</b>	<b>13</b>	<b>6</b>	<b>91</b>	<b>102</b>	<b>41</b>	<b>22</b>	<b>7</b>	<b>0,355</b>
Photo	JOUEURS	NUM	PJ	ML	V	D	VP	P	PM	CS	BB	RB	M/M	M/P	
X	PIERRE ROY	3	6	40	5	1	0	32	28	48	14	7	0,70	4,90	
X	GUILLAUME THIBAUT	7	6	36	5	0	0	25	20	37	14	17	0,56	3,89	
X	J-Y BLAIS	44	1	1	0	0	0	5	5	4	3	0	5,00	35,00	
X	FREDERIC BEAN	33	1	6	1	0	0	3	3	11	3	2	0,50	3,50	
	<b>TOTAL</b>		<b>12</b>	<b>83</b>	<b>11</b>	<b>1</b>	<b>0</b>	<b>65</b>	<b>56</b>	<b>100</b>	<b>34</b>	<b>26</b>	<b>0,67</b>	<b>4,72</b>	

ami jeu

ASSOCIATION SPORTIVE LIGUE VOYAGEURS INC.

	Photo	EXPUS	NUM	P J	A B	C S	2B	3B	C C	P P	P C	B B	B V	R B	MOY
1	X	JEAN-FRANÇOIS BOUFFARD	5	7	30	20	4	3	0	9	20	3	2	1	,667
2	X	GHYSLAIN ROUSSEAU	4	9	28	16	0	0	0	6	19	7	1	1	,571
3	X	FRANCIS PARENT	1	11	37	20	5	3	0	16	13	2	1	1	,541
4	X	MARIO DESJARDINS	0	4	13	7	2	0	0	3	2	0	0	0	,538
5	X	JEFF BOUFFARD	12	3	12	6	2	0	0	2	7	0	2	0	,500
6	X	EVAN GAZAILLE	7	3	12	6	3	1	1	4	7	0	0	0	,500
7	X	SEBASTIEN LAPLANTE	6	11	38	19	5	2	1	23	19	3	2	4	,500
8	X	JEAN-PHILIPPE LEFEBVRE	5	7	28	14	3	1	0	4	9	1	4	3	,500
9	X	STEVE MASSIE	11	9	29	14	5	1	3	20	17	4	1	2	,483
10	X	MATHIEU CHANDONNET	8	12	44	20	3	3	2	24	16	8	1	2	,455
11	X	PIERRE MARCOTTE	9	10	32	12	8	0	0	9	8	1	1	1	,375
12	X	BILAL NASSAR	10	10	34	12	1	0	1	12	7	0	0	4	,353
13	X	MICHEL LESSARD	2	12	38	12	0	0	0	9	9	2	3	1	,316
14	X	PATRICE MOREL	3	10	37	6	1	0	0	4	7	2	1	1	,162
15	X	BENOIT DUFRESNE													
16	X	MARCEL ASSELIN													
17															
18															
19															
20															
		<b>TOTAL</b>		<b>12</b>	<b>412</b>	<b>184</b>	<b>42</b>	<b>14</b>	<b>8</b>	<b>145</b>	<b>160</b>	<b>33</b>	<b>19</b>	<b>21</b>	<b>0,447</b>
	Photo	JOUEURS	NUM	PJ	ML	V	D	VP	P	PM	CS	BB	RB	M/M	M/P
	X	MICHEL LESSARD	2	9	64	7	3	0	81	60	121	18	9	0,94	6,56
	X	EVAN GAZAILLE	7	1	1	0	0	0	4	4	2	2	1	4,00	28,00
	X	MARIO DESJARDINS	0	2	13	1	1	0	30	21	34	3	4	1,62	11,31
		<b>TOTAL</b>		<b>12</b>	<b>78</b>	<b>8</b>	<b>4</b>	<b>0</b>	<b>115</b>	<b>85</b>	<b>157</b>	<b>23</b>	<b>14</b>	<b>1,09</b>	<b>7,63</b>

ami jeu

ASSOCIATION SPORTIVE LIGUE VOYAGEURS INC.

	Photo	C. JEUNESSE	NUM	P J	A B	C S	2B	3B	C C	P P	P C	B B	B V	R B	MOY
1	X	SYLVAIN LEBOEUF		2	3	2	0	0	0	0	1	0	1	0	,667
2	X	PASCAL NADEAU	11	5	14	7	1	1	0	7	4	1	0	0	,500
3	X	JEAN CÔTE	9	10	36	18	4	2	0	13	13	0	1	1	,500
4	X	ALAIN POMERLEAU	10	11	35	14	3	2	0	11	5	2	2	2	,400
5	X	PATRICK BELANGER	12	8	23	9	2	0	0	3	7	1	0	3	,391
6	X	MICHEL LEBLANC	8	9	27	10	1	0	0	1	6	2	1	1	,370
7	X	JOCELYN BEAUDRY	14	11	34	12	2	0	0	3	8	5	2	1	,353
8	X	DANY CHARTIER	5	7	19	6	0	0	0	0	4	2	0	0	,316
9	X	JONATHAN CHARTIER	2	11	28	8	2	1	1	4	7	3	2	2	,286
10	X	RICHARD GIGNAC	7	9	25	7	0	0	0	6	6	1	0	0	,280
11	X	JEAN-SEBASTIEN MOREAU	4	10	27	6	3	1	0	4	5	1	1	2	,222
12	X	FRANCIS LETOURNEAU	3	10	32	7	2	0	4	16	7	1	1	4	,219
13	X	LONG TU TONG	6	8	19	3	2	0	0	0	5	6	2	1	,158
14	X	JEAN-GUY LAFLEUR	6	2	3	0	0	0	0	0	0	0	0	2	,000
15	X	ALAIN DUHAMEL													
16	X	FRANCIS ROBY													
17															
18															
19															
20															
		<b>TOTAL</b>		<b>11</b>	<b>325</b>	<b>109</b>	<b>22</b>	<b>7</b>	<b>5</b>	<b>68</b>	<b>78</b>	<b>25</b>	<b>13</b>	<b>19</b>	<b>0,335</b>
	Photo	JOUEURS	NUM	PJ	ML	V	D	VP	P	PM	CS	BB	RB	M/M	M/P
	X	JOCELYN BEAUDRY	14	9	42,67	2	5	0	47	39	53	21	9	0,91	6,40
		PASCAL NADEAU	11	2	13	2	0	0	24	21	31	1	8	1,62	11,31
	X	LONG TU TONG	6	2	10,33	1	1	0	15	12	17	6	3	1,16	8,13
		<b>TOTAL</b>		<b>11</b>	<b>66</b>	<b>5</b>	<b>6</b>	<b>0</b>	<b>86</b>	<b>72</b>	<b>101</b>	<b>28</b>	<b>20</b>	<b>1,09</b>	<b>7,64</b>



## ASSOCIATION SPORTIVE LIGUE VOYAGEURS INC.

	Photo	AERO	NUM	P J	A B	C S	2B	3B	C C	P P	P C	B B	B V	R B	MOY
1	X	STEPHANE COUTU		2	3	2	1	1	0	1	2	1	0	0	,667
2	X	DOMINIC DESJARLAIS	13	5	15	7	1	0	0	1	4	0	0	0	,467
3	X	STEVE DESJARLAIS	11	2	5	2	0	0	0	2	1	1	0	1	,400
4	X	J-S SALVAIL	5	2	5	2	1	0	0	2	0	0	1	0	,400
5	X	OLIVIER FERLAND	15	10	28	11	2	1	4	13	8	2	1	2	,393
6	X	RENE PLAMONDON	14	9	30	10	3	1	0	10	7	4	0	1	,333
7	X	MARCEL DESJARDINS	12	3	6	2	0	0	0	1	3	3	1	1	,333
8	X	PIERRE-LUC RIVEST	8	9	23	7	1	0	0	5	4	1	0	1	,304
9	X	PATRICK GAGNE	2	9	30	9	1	0	1	5	6	2	0	1	,300
10	X	DAVID DESJARLAIS	4	11	37	11	0	1	1	7	9	1	2	1	,297
11	X	RENE NANTEL	9	11	34	10	3	0	0	8	13	7	6	1	,294
12	X	OLIVIER CHAPDELAIN	70	10	34	10	1	2	1	11	9	1	1	0	,294
13	X	PIERRE PAYETTE	10	11	37	10	3	0	0	5	8	1	0	0	,270
14	X	MICHEL MARTEL	5	3	9	2	0	0	0	0	3	2	0	0	,222
15	X	MAX STENCER	5	3	9	2	0	0	0	0	1	3	1	0	,222
16	X	PHIL MONDOR	3	8	20	4	1	0	0	0	3	4	1	3	,200
17	X	HUGO HARNOIS		2	3	0	0		0	0	1	1	0	0	,000
		<b>TOTAL</b>		<b>11</b>	<b>328</b>	<b>101</b>	<b>18</b>	<b>6</b>	<b>7</b>	<b>71</b>	<b>82</b>	<b>34</b>	<b>14</b>	<b>12</b>	<b>0,308</b>
	Photo	JOUEURS	NUM	PJ	ML	V	D	VP	P	PM	CS	BB	RB	M/M	M/P
	X	PIERRE PAYETTE	10	10	61	3	6	0	73	58	93	18	18	0,95	6,66
	X	MICHEL MARTEL	5	2	12	0	2	0	18	17	19	15	2	1,42	9,92
		<b>TOTAL</b>		<b>11</b>	<b>73</b>	<b>3</b>	<b>8</b>	<b>0</b>	<b>91</b>	<b>75</b>	<b>112</b>	<b>33</b>	<b>20</b>	<b>1,03</b>	<b>7,19</b>

ASSOCIATION SPORTIVE LIGUE YOYAGEURS INC.

	Photo	UBI SOFT	NUM	P J	A B	C S	2B	3B	C C	P P	P C	B B	B V	R B	MOY
1	X	CHRISTIAN GUY	0	5	16	7	2	1	0	1	3	0	0	1	,438
2	X	JEFF HATTEM	1	4	14	6	1	0	0	1	7	3	0	0	,429
3	X	EMMANUEL Y OFOE	32	9	26	10	0	0	0	6	4	3	0	2	,385
4	X	SEBASTIEN HIVON	25	10	37	14	2	0	1	3	8	1	0	3	,378
5	X	PATRICK FILLION	30	12	40	13	1	0	1	7	9	2	1	1	,325
6	X	SYLVAIN DOUCET	8	12	41	13	0	1	0	5	11	5	1	1	,317
7	X	STEVE GAGNE	26	10	35	11	3	0	0	6	6	0	0	2	,314
8	X	ERIC TREMBLAY	11	12	46	13	5	3	0	15	7	0	3	0	,283
9	X	YANNICK MIMEE	44	11	37	10	2	1	2	6	8	4	0	6	,270
10	X	PATRICK FORTIER	23	4	13	3	0	0	0	1	2	0	0	2	,231
11	X	JEAN FRANÇOIS DUGAS	7	9	20	3	0	0	0	5	6	7	0	1	,150
12	X	ALAIN CYR	25	8	21	3	0	0	0	1	1	2	0	1	,143
13	X	JEROME TAPP	0	2	2	0	0	0	0	0	1	0	0	0	,000
14	X	ERCI BERTRAND													
15	X	DANIELLE LAJOIE													
16	X	SEBASTIEN EBACHER													
17	X	SEBASTIEN LAPORTE													
		<b>TOTAL</b>		<b>12</b>	<b>332</b>	<b>99</b>	<b>14</b>	<b>5</b>	<b>4</b>	<b>56</b>	<b>70</b>	<b>27</b>	<b>5</b>	<b>19</b>	<b>0,298</b>
	Photo	JOUEURS	NUM	PJ	ML	V	D	VP	P	PM	CS	BB	RB	M/M	M/P
	X	STEVE GAGNE	26	9	54	2	7	0	67	56	80	18	14	1,04	7,26
	X	ERIC TREMBLAY	11	5	23	0	3	0	50	42	55	16	2	1,83	12,78
		<b>TOTAL</b>		<b>12</b>	<b>77</b>	<b>2</b>	<b>10</b>	<b>0</b>	<b>117</b>	<b>98</b>	<b>135</b>	<b>34</b>	<b>16</b>	<b>1,27</b>	<b>8,91</b>

ASSOCIATION SPORTIVE LIGUE YOYAGEURS INC.

	Photo	WHITE SOX	NUM	P J	A B	C S	2B	3B	C C	P P	P C	B B	B V	R B	MOY
1	X	SYLVAIN CARDINAL	10	12	40	25	5	4	2	19	18	3	4	2	,625
2	X	ANDRE VETERE	7	2	5	3	1	0	0	2	0	0	0	1	,600
3	X	SAMI BEN AMMAR	21	12	43	25	2	6	2	21	17	0	4	1	,581
4	X	SEBASTIEN DAY	13	12	42	23	2	0	0	6	20	4	11	1	,548
5	X	BADUNG NGO	55	8	25	12	1	4	0	7	9	4	2	0	,480
6	X	VINH AN NGO	82	12	41	18	2	2	1	12	11	2	0	1	,439
7	X	NICOLAS LY	23	12	33	12	2	1	0	7	9	2	2	1	,364
8	X	GUILLAUME LY	45	11	30	10	1	0	0	6	6	3	1	4	,333
9	X	VANH-MANH NGO	88	3	9	3	0	0	0	2	3	1	3	1	,333
10	X	DAVID LAM	67	12	37	12	2	1	0	11	9	2	1	2	,324
11	X	PATRICK FORTIN	15	9	24	7	0	0	0	3	3	2	2	0	,292
12	X	DARA LAM	9	10	30	8	1	2	0	4	7	2	1	3	,267
13	X	STEVENS JOSEPH	16	7	18	3	0	0	0	0	1	3	0	11	,167
14															
15															
16															
		<b>TOTAL</b>		<b>12</b>	<b>377</b>	<b>161</b>	<b>19</b>	<b>20</b>	<b>5</b>	<b>100</b>	<b>113</b>	<b>28</b>	<b>31</b>	<b>28</b>	<b>0,427</b>
	Photo	JOUEURS	NUM	PJ	ML	V	D	VP	P	PM	CS	BB	RB	M/M	M/P
	X	SYLVAIN CARDINAL	10	10	55	5	4	0	71	59	98	23	13	1,07	7,51
	X	SAMI BEN AMMAR	21	6	18	1	2	0	43	31	53	10	3	1,72	12,06
		<b>TOTAL</b>		<b>12</b>	<b>73</b>	<b>6</b>	<b>6</b>	<b>0</b>	<b>114</b>	<b>90</b>	<b>151</b>	<b>33</b>	<b>16</b>	<b>1,23</b>	<b>8,63</b>

ami jeu

ami jeu

ami jeu

ami jeu

ami jeu



ami jeu

## Amical

Mis a jour le vendredi 15 aout 2008



## STATISTIQUE FINAL 2008



## AMICAL

## ASSOCIATION SPORTIVE LIGUE VOYAGEURS INC.

Photo	KINO	NUM	P J	A B	C S	2B	3B	C C	P P	P C	B B	B V	R B	MOY	
1	X	PHILIPPE ROY	8	4	11	6	1	0	3	6	4	0	0	,545	
2	X	YAN TURGEON	88	6	18	9	2	1	7	2	0	0	1	,500	
3	X	JANICK LAVOIE	88	2	6	3	1	0	1	2	1	0	0	,500	
4	X	ANTON COZZOLINO	42	7	20	9	2	1	4	6	3	47	0	,450	
5	X	ANDY-BULLMAN FLEMING	48	6	18	8	1	1	5	7	2	1	1	,444	
6	X	FRANCIS PIQUETTE	53	17	59	26	3	0	22	19	5	11	2	,441	
7	X	STEVE JACKSON	1	10	26	11	1	1	6	10	7	6	0	,423	
8	X	BRETT WATSON	7	20	66	27	5	1	8	23	10	20	1	,409	
9	X	CHRISTIAN LAURENCE	6	14	47	18	6	4	19	13	3	1	1	,383	
10	X	GUILLAUME FORTIN	9	14	44	16	1	0	4	11	1	3	2	,364	
11	X	MARC-ANTOINE GODIN	66	8	22	8	2	0	7	5	1	1	1	,364	
12	X	DOMINIC LAURENCE	2	17	54	17	3	1	5	23	10	19	3	,315	
13	X	FRED PAQUET	8	10	30	9	1	0	5	7	2	0	2	,300	
14	X	J-F- NADEAU	30	5	17	5	0	1	4	3	2	1	1	,294	
15	X	KEN PROULX	1	14	42	10	3	0	10	8	1	3	5	,238	
16	X	DANIEL MALENFANT	13	12	40	9	3	2	6	7	2	2	3	,225	
17	X	STEPHANE BOUTROS	10	20	51	11	0	0	4	11	9	4	5	,216	
18	X	VINCENT ROULEAU	11	4	9	1	0	0	0	3	1	1	2	,111	
19	X	JUSTIN LARAME													
20	X	RENE ROUSSEAU													
		<b>TOTAL</b>		20	580	203	35	13	5	120	166	64	120	30	,350
Photo	JOUEURS	NUM	PJ	ML	V	D	N	VP	P	PM	CS	BB	RB	M/M	M/P
X	FRANCIS PIQUETTE	53	15	88	8	5	1	0	102	77	140	22	26	0,88	6,13
X	STEPHANE BOUTROS	10	5	26,33	1	4	0	0	40	28	38	20	4	1,06	7,44
X	CHRISTIAN LAURENCE	6	3	8	0	0	0	0	6	5	7	5	1	0,63	4,38
X	J-F- NADEAU	30	3	5,67	0	0	0	0	4	2	4	5	3	0,35	2,47
	Partie gagné par défaut		1	0	1	0	0	0	0	0	0	0	0		
	<b>TOTAL</b>		20	128	10	9	1	0	152	112	189	52	34	0,98	6,13

Amical

ASSOCIATION SPORTIVE LIGUE VOYAGEURS INC.

Photo	REDS	NUM	P J	A B	C S	2B	3B	C C	P P	P C	B B	B V	R B	MOY	
1	X	JACQUES PAQUET	1	1	4	3	1	0	0	2	1	0	0	,750	
2	X	J-F BLAIN	14	4	15	10	3	0	1	8	4	1	0	,667	
3	X	DANY DAIGLE	14	11	39	20	3	2	0	9	14	3	3	,513	
4	X	SIMON POULIN	25	1	2	1	0	0	0	0	1	1	0	,500	
5	X	JEAN-FRANÇOIS CHAUMONT	10	16	53	26	5	0	0	7	19	9	4	,491	
6	X	CARL BRAULT	11	18	59	25	5	1	1	17	20	5	3	,424	
7	X	STEVE THERRIEN	99	15	48	20	6	0	4	18	11	2	3	,417	
8	X	ERIC GAULETTE-BRODEUR	2	18	59	21	3	0	0	10	14	3	7	,356	
9	X	ERIC BRIERE	1	2	6	2	0	0	0	0	5	3	0	,333	
10	X	NICOLAS BRASSARD	6	13	49	16	3	0	2	14	16	0	2	,327	
11	X	PASCAL FILOTTO	7	7	22	7	2	0	1	5	3	0	1	,318	
12	X	CHARLES POULIN	13	19	58	17	2	1	2	18	9	5	1	,293	
13	X	J-F CODERRE	1	11	39	11	4	0	0	4	12	0	3	,282	
14	X	STEPHANNE RIBERDY	24	20	48	13	1	1	0	2	9	14	7	,271	
15	X	YANNICK CYR	16	20	64	17	6	3	0	8	10	5	0	,266	
16	X	BENOIT LUSSIER	15	9	25	5	1	0	0	1	1	2	0	,200	
17	X	RENE BERTHELETTE	12	18	24	4	0	0	0	4	1	4	0	,167	
18	X	MARC PLANTE	5	4	10	0	0	0	0	0	4	1	0	,000	
19	X	NELSON RODRIGUE													
		<b>TOTAL</b>		20	624	218	45	8	11	127	154	58	34	36	,349
Photo	JOUEURS		NUM	PJ	ML	V	D N	VP	P	PM	CS	BB	RB	M/M	M/P
X	RENE BERTHELETTE		12	18	114,67	12	4 1	0	96	71	189	31	74	0,62	4,33
	STEPHANNE RIBERDY		24	5	21	2	1 0	0	13	9	24	0	6	0,00	3,00
	<b>TOTAL</b>			20	135,67	14	5 1	0	109	80	213	31	80	0,62	4,13

Amical

ASSOCIATION SPORTIVE LIGUE VOYAGEURS INC.

Photo	VERDONS	NUM	P J	A B	C S	2B	3B	C C	P P	P C	B B	B V	R B	MOY	
1	X	FRANÇOIS ST-JEAN	9	20	70	34	5	1	0	15	27	5	13	2	,486
2	X	MARIO CORMIER	4	8	24	11	2	0	0	4	4	0	1	1	,458
3	X	SEBASTIEN HAMEL	22	19	56	25	6	0	1	14	13	4	2	10	,446
4	X	PATRICK BOIVIN	33	12	31	11	0	2	0	4	6	1	2	4	,355
5	X	JONATHAN FISETTE	69	21	70	24	5	4	1	22	16	5	4	1	,343
6	X	HUGO FISETTE	8	4	9	3	0	0	0	0	2	2	0	1	,333
7	X	OLIVIER AQUIN	11	19	55	18	3	1	0	15	12	7	3	7	,327
8	X	DANIEL RAJOTTE	21	21	68	22	3	3	0	9	17	9	5	6	,324
9	X	JEAN PLAMONDON	6	19	53	16	4	0	0	10	9	3	3	7	,302
10	X	DAVID CHAYER	12	15	40	12	3	1	3	7	10	10	3	6	,300
11	X	ETIENNE BOUCHER	1	11	31	9	1	0	0	0	8	2	1	3	,290
12	X	YVAN FILION	7	21	53	15	1	0	0	8	9	14	7	5	,283
13	X	YANNICK POIRIER	10	20	63	17	4	1	0	13	9	2	3	3	,270
14	X	MARC-ANDRE ST-JEAN													
15	X	JEAN-FRANÇOIS ROZON													
16	X	JEAN-FRANÇOIS FILION													
17	X	PAUL NADEAU													
18	X	REJEAN-PHILIPPE SICARD													
19	X	PATRICK LAROQUE													
		<b>TOTAL</b>		<b>21</b>	<b>623</b>	<b>217</b>	<b>37</b>	<b>13</b>	<b>5</b>	<b>121</b>	<b>142</b>	<b>64</b>	<b>47</b>	<b>56</b>	<b>,348</b>
Photo	JOUEURS	NUM	PJ	ML	V	D	N	VP	P	PM	CS	BB	RB	M/M	M/P
X	YANNICK POIRIER	10	18	115	5	10	2	0	140	113	183	64	19	0,98	6,88
X	MARIO CORMIER	4	3	20	1	2	0	0	29	21	31	7	5	1,05	7,35
X	YVAN FILION	7	1	1	0	1	0	0	7	4	6	4	0	4,00	28,00
	<b>TOTAL</b>	<b>21</b>	<b>136</b>	<b>6</b>	<b>13</b>	<b>2</b>	<b>0</b>	<b>176</b>	<b>138</b>	<b>220</b>	<b>75</b>	<b>24</b>	<b>6,03</b>	<b>7,10</b>	

Amical

ASSOCIATION SPORTIVE LIGUE VOYAGEURS INC.

Photo	FIREBALL	NUM	P J	A B	C S	2B	3B	C C	P P	P C	B B	B V	R B	MOY	
1	X ANTONIO MARABELLA	77	4	11	8	0	1	1	7	1	1	2	0	,727	
2	X PASQUALINO MARABELLA	18	19	40	26	2	0	2	11	21	4	6	2	,650	
3	X LEO MARABELLA	19	20	70	39	5	5	5	16	30	10	6	3	,557	
4	X BIAGO MARABELLA	28	19	66	33	10	0	3	29	28	8	1	2	,500	
5	X ROBERT MARCONI	30	8	21	10	2	1	0	3	3	4	1	1	,476	
6	X JOE MARABELLA	25	21	71	32	4	5	7	32	22	4	7	3	,451	
7	X JEAN-GUY TASCHEREAU	10	19	59	24	8	0	0	18	13	8	2	2	,407	
8	X TONY MARABELLA	81	5	10	4	0	0	1	1	5	3	0	0	,400	
9	X STEVE SANNER	33	13	44	16	3	0	1	11	32	1	1	2	,364	
10	X GUY LAFRENIERE	99	20	65	23	3	0	0	9	8	5	3	3	,354	
11	X MATHEW LOISEAU	81	18	61	20	2	0	4	24	16	3	2	3	,328	
12	X PAOLO MARABELLA	13	19	47	13	1	0	1	5	8	6	0	6	,277	
13	X STEPHANO DETTORI	33	20	60	16	1	0	0	7	11	5	4	10	,267	
14	X VITO MASSIE	55	20	58	15	4	3	0	13	15	2	4	6	,259	
15	X MIKE CALUTO														
16	X GINO PERROTA														
<b>TOTAL</b>			<b>21</b>	<b>683</b>	<b>279</b>	<b>45</b>	<b>15</b>	<b>25</b>	<b>186</b>	<b>213</b>	<b>64</b>	<b>39</b>	<b>43</b>	<b>,408</b>	
Photo	JOUEURS	NUM	PJ	ML	V	D	N	VP	P	PM	CS	BB	RB	M/M	M/P
X	GUY LAFRENIERE	99	13	54	5	3	1	0	71	52	79	28	8	0,96	6,74
X	JEAN-GUY TASCHEREAU	10	14	40	3	1	0	0	39	24	68	10	15	0,60	4,20
X	ROBERT MARCONI	30	5	25	2	1	1	0	32	21	31	21	4	0,84	5,88
X	PAOLO MARABELLA	13	4	24	3	1	0	0	27	22	39	10	2	0,92	6,42
<b>TOTAL</b>			<b>21</b>	<b>143</b>	<b>13</b>	<b>6</b>	<b>2</b>	<b>0</b>	<b>169</b>	<b>119</b>	<b>217</b>	<b>69</b>	<b>29</b>	<b>0,83</b>	<b>5,83</b>

Amical

ASSOCIATION SPORTIVE LIGUE VOYAGEURS INC

	Photo	PATRIOTES	NUM	P J	A B	C S	2B	3B	C C	P P	P C	B B	B V	R B	MOY
1	X	OSCAR TAVARAS	0	6	16	15	3	2	5	11	12	2	2	0	,938
2	X	SIMON THERRIEN	7	16	57	33	6	8	1	22	22	6	6	1	,579
3	X	JONATHAN LACOMBE	30	1	4	2	0	2	0	2	2	0	0	0	,500
4	X	MATHIEU LOUDER	11	14	47	21	1	1	0	12	17	6	6	0	,447
5	X	HUGO PATRY	61	19	69	30	7	2	1	14	22	7	2	1	,435
6	X	YANNICK ST-ONGE	1	5	17	7	0	0	3	8	5	1	0	1	,412
7	X	HUGE LAPOINTE	89	14	45	18	5	0	5	19	17	8	3	0	,400
8	X	DOMINIC GENDRON	20	14	40	16	1	0	0	11	8	3	2	1	,400
9	X	JULIEN LAROUCHE	22	15	45	18	3	1	0	12	17	5	2	3	,400
10	X	LOUIS MONTAGNE	30	8	23	9	2	1	0	5	5	3	0	0	,391
11	X	RAPHAEL HERNANDEZ	7	6	21	8	3	0	0	4	4	1	3	0	,381
12	X	JUAN TORIBIO	41	19	52	18	4	2	0	13	8	9	3	4	,346
13	X	FRANÇOIS JOURDAIN	13	12	38	13	1	0	0	10	8	4	0	1	,342
14	X	STEVE BELIVEAU	32	7	24	8	3	0	0	2	5	2	0	0	,333
15	X	STEVE FENETY	98	13	34	9	2	0	0	4	9	7	0	2	,265
16	X	STEVE LACOSTE	30	4	10	2	0	0	0	0	3	1	0	3	,200
17	X	IFRAIM LOPEZ	30	9	22	4	1	0	0	1	3	1	0	0	,182
18	X	VINCENT JOYAL	66	5	12	2	0	0	0	2	1	2	0	2	,167
19	X	STEPHANE MUNGER	52	7	19	3	1	0	0	2	4	2	0	0	,158
20	X	HAKIM LEBEAU	30	1	3	0	0	0	0	0	0	0	0	0	,000
		<b>TOTAL</b>		<b>19</b>	<b>598</b>	<b>236</b>	<b>43</b>	<b>19</b>	<b>15</b>	<b>154</b>	<b>172</b>	<b>70</b>	<b>29</b>	<b>19</b>	<b>,395</b>
	Photo	JOUEURS	NUM	PJ	ML	V	D	VP	P	PM	CS	BB	RB	M/M	M/P
	X	IFRAIM LOPEZ	52	8	32	4	1	0	28	22	41	6	8	0,69	4,81
	X	JUAN TORIBIO	41	15	78	5	7	1	82	65	119	33	38	0,83	5,83
	X	YANNICK ST-ONGE	1	4	13	1	1	0	10	8	13	11	16	0,62	4,31
		<b>TOTAL</b>		<b>19</b>	<b>123</b>	<b>10</b>	<b>9</b>	<b>1</b>	<b>120</b>	<b>95</b>	<b>173</b>	<b>50</b>	<b>62</b>	<b>2,14</b>	<b>5,41</b>

Amical

ASSOCIATION SPORTIVE LIGUE VOYAGEURS INC.

	Photo	IMPRESSION ALLIANCES	NUM	P J	A B	C S	2B	3B	C C	P P	P C	B B	B V	R B	MOY
1	X	MARC-ANDRE CHEVARIE	30	6	19	10	0	0	0	4	4	1	2	0	,526
2	X	JEAN-FRANÇOIS RENE	30	10	30	17	1	4	0	11	10	4	0	0	,567
3	X	GUY POMERLEAU	39	1	2	1	0	0	0	0	0	0	0	1	,500
4	X	BENOIT TARDIF	24	21	71	32	78	4	1	7	23	9	2	3	,451
5	X	FREDERIC OSTIGUY	88	20	61	25	5	2	0	20	21	8	5	1	,410
6	X	DENIS MARTINEAU	67	18	61	25	3	0	1	13	21	3	3	6	,410
7	X	PATRICK PLANTE	5	18	46	17	1	1	0	5	8	7	1	10	,370
8	X	SYLVAIN BELANGER	9	21	72	26	3	3	0	19	19	4	1	8	,361
9	X	BENOIT CARRIER	0	15	47	16	7	1	0	11	7	1	2	2	,340
10	X	NICOLAS BOULANGER	13	13	43	11	2	0	0	3	6	1	0	4	,256
11	X	MARC POMERLEAU	43	17	57	16	2	1	0	7	12	1	0	2	,281
12	X	FREDERICK BRIAND	70	17	48	11	1	0	0	1	2	3	1	10	,229
13	X	SYLVAIN VEZEAU	43	4	10	2	0	0	1	2	2	2	1	4	,200
14	X	JOEL POMERLEAU	13	5	13	2	0	0	0	0	0	1	0	2	,154
15	X	CHRISTIAN BELANGER	25	21	63	10	1	0	0	8	12	7	5	9	,159
16	X	RICHARD CARON	67	1	2	0	0	0	0	0	0	0	0	0	,000
17	X	STEPHANNE PAQUETTE	13	1	1	0	0	0	0	0	0	1	0	0	,000
18	X	J-F BALARD													
19	X	BENOIT CATY													
20	X	MARC-ANTOINE LAFLEUR													
		<b>TOTAL</b>		<b>21</b>	<b>646</b>	<b>221</b>	<b>104</b>	<b>16</b>	<b>3</b>	<b>111</b>	<b>147</b>	<b>53</b>	<b>23</b>	<b>62</b>	<b>,342</b>
	Photo	<b>JOUEURS</b>	NUM	PJ	ML	V	D	VP	P	PM	CS	BB	RB	M/M	M/P
	X	PATRICK PLANTE	5	10	54,67	2	6	0	85	65	108	37	4	1,19	8,32
	X	SYLVAIN BELANGER	9	15	89	3	10	0	112	88	156	25	13	0,99	6,92
	X	CHRISTIAN BELANGER	25	2	4,33	0	0	0	3	3	8	2	2	0,69	4,85
				19											
		<b>TOTAL</b>		<b>21</b>	<b>148</b>	<b>5</b>	<b>16</b>	<b>0</b>	<b>200</b>	<b>156</b>	<b>272</b>	<b>64</b>	<b>19</b>	<b>1,05</b>	<b>7,38</b>

Amical

ASSOCIATION SPORTIVE LIGUE VOYAGEURS INC.

Photo	SECURICOR	NUM	P J	A B	C S	2B	3B	C C	P P	P C	B B	B V	R B	MOY	
1	X SYLVAIN WILHELMY	70	18	57	29	5	5	1	18	22	3	2	3	,509	
2	X SEBASTIEN LECLERC	55	21	63	28	5	0	5	22	24	15	5	8	,444	
3	X DARIO TRONCA	69	20	74	32	3	2	0	9	18	6	4	1	,432	
4	X STEVE DESBIENS	71	21	76	30	5	1	2	14	23	6	5	1	,395	
5	X ERIC GERVAIS	56	6	23	9	1	1	0	6	4	3	1	2	,391	
6	X CLAUDE AUGER	21	17	49	18	5	0	0	16	9	2	1	2	,367	
7	X SYLVAIN LEBEL	11	17	61	22	3	0	0	13	16	4	9	1	,361	
8	X STEVE CLEMENT	8	17	46	16	1	0	0	10	9	4	5	2	,348	
9	X TONY TRONCA	30	20	69	23	5	0	0	13	20	3	1	5	,333	
10	X PATRICK TALBOT	27	2	6	2	0	0	0	0	0	1	0	1	,333	
11	X JEAN DESBIENS	5	19	58	18	2	0	0	12	10	2	3	6	,310	
12	X DOMINIC DIPAOLO	66	17	59	18	3	3	0	14	14	4	5	6	,305	
13	X SEBASTIEN CHAGNON	56	7	18	5	0	0	0	1	3	0	0	2	,278	
14	X PATRICK HACHE	15	2	7	1	0	0	0	0	1	1	0	2	,143	
15	X PATRICK CYR	21	1	3	0	0	0	0	0	0	0	0	0	,000	
16	X														
	<b>TOTAL</b>		21	669	251	38	12	8	148	173	54	41	42	,375	
Photo	JOUEURS	NUM	PJ	ML	V	D	N	VP	P	PM	CS	BB	RB	M/M	M/P
X	JEAN DESBIENS	5	17	79	7	2	2	2	93	76	115	43	19	0,96	6,73
X	SYLVAIN LEBEL	11	8	36,67	4	3	0	0	46	37	72	17	8	1,01	7,06
X	STEVE DESBIENS	71	5	21,33	1	1	1	0	35	24	23	16	6	1,13	7,88
X	SEBASTIEN LECLERC	55	1	2	0	0	0	0	2	2	3	3	0	1,00	7,00
	<b>TOTAL</b>		21	139	12	6	3	2	176	139	213	79	33	1,00	7,00




## Amical

## ASSOCIATION SPORTIVE LIGUE VOYAGEURS INC.


Photo	ROADRUNNERS	NUM	P J	A B	C S	2B	3B	C C	P P	P C	B B	B V	R B	MOY	
1	X	PIERRE BERNIER	27	16	44	24	2	3	2	14	17	7	1	3	,545
2	X	GABRIEL DUGAS	4	20	61	30	10	0	0	13	21	10	3	0	,492
3	X	BERNARD ROUSSEL	10	7	20	9	1	0	0	3	6	1	1	2	,450
4	X	STEPHANE CHASSE	33	17	53	21	2	2	0	11	12	2	1	1	,396
5	X	JEAN-MARIE CHABOT	69	18	49	19	7	1	1	9	10	0	3	3	,388
6	X	SYLVAIN GRAVEL	66	17	51	18	5	0	1	10	14	2	6	2	,353
7	X	MICHEL BELANGER	11	1	3	1	0	0	0	0	1	0	0	0	,333
8	X	BENOIT BERGERON	27	4	9	3	0	0	1	2	2	2	1	0	,333
9	X	MARTIN CARPENTIER	10	1	3	1	0	0	0	1	0	0	0	0	,333
10	X	MICHEL SARRA-BOURNET	25	10	25	8	2	0	0	0	8	0	0	1	,320
11	X	SYLVAIN SIGOUIN	13	20	70	22	4	2	0	10	14	4	2	4	,314
12	X	SEBASTIEN COUTURE	21	18	49	14	2	1	1	7	11	7	2	6	,286
13	X	BENOIT LAPOINTE	99	18	55	15	0	0	0	10	8	5	2	1	,273
14	X	FRANÇOIS SARRA-BOURNET	2	20	60	16	1	1	0	7	7	1	1	3	,267
15	X	MARCEL CYR	0	1	4	1	0	0	0	0	0	0	0	0	,250
16	X	JOHNNY MARCELINO	11	17	50	12	0	4	0	9	7	1	2	1	,240
17		SYLVAIN JALBERT	0	1	3	0	0	0	0	0	0	0	0	2	,000
18		LAURO MATTEO	11	1	2	0	0	0	0	1	0	0	0	0	,000
19	X	JOSÉ MEDIEROS													
		<b>TOTAL</b>		20	611	214	36	14	6	107	138	42	25	29	,350
Photo	JOUEURS	NUM	PJ	ML	V	D N	VP	P	PM	CS	BB	RB	M/M	M/P	
		JOHNNY MARCELINO	11	13	68,67	4	4 1	0	72	51	109	11	15	0,74	5,20
X		JEAN-MARIE CHABOT	69	9	42,67	3	5 0	0	72	55	95	14	13	1,29	9,02
X		SYLVAIN SIGOUIN	15	2	7,33	0	1 0	0	19	15	18	5	0	2,05	14,32
X		SYLVAIN GRAVEL	66	5	8,33	0	2 0	0	30	18	24	9	3	2,16	15,13
		Partie perdu par défaut		1	0	0	1 0	0	7	0	0	0	0	0,00	0,00
		<b>TOTAL</b>		21	127	7	13 1	0	200	139	246	39	31	1,09	7,66

Amical


Amical




Amical




Amical




Amical



Amical




Amical






Amical



Amical



Amical

Mis a jour le vendredi 15 aout 2008


**STATISTIQUE FINAL 2008**

ASSOCIATION SPORTIVE LIGUE VOYAGEURS INC.

**AMICAL DIMANCHE**

	Photo	LES RAPACES	NUM	P J	A B	C S	2B	3B	C C	P P	P C	B B	B V	R B	MOY
1	X	BENOIT LEFEBVRE	92	10	34	20	6	4	3	13	18	5	0	2	0,588
2	X	CHARLE PHANEUF	9	10	29	16	2	1	0	4	14	4	14	2	0,552
3	X	DAVID RIOUX-MARTIN	25	10	33	16	2	2	1	23	10	3	4	1	0,485
4	X	MARTIN BRUNETTE	10	10	32	15	3	1	0	8	11	4	3	0	0,469
5	X	JONATHAN MAILHOT	4	10	24	10	3	0	0	6	5	1	1	4	0,417
6	X	ERIC LEVESQUE	99	10	32	12	3	1	0	5	6	2	2	2	0,375
7	X	JOEL PREFONTAINE	7	10	30	10	1	2	0	4	7	1	4	2	0,333
8	X	BENOIT ROUSSEAU	13	10	26	8	0	1	0	4	8	2	1	5	0,308
9	X	PATRICK LEVESQUE	22	10	27	7	1	1	0	2	6	6	1	2	0,259
10	X	SIMON DEBLOIS	0	10	31	8	2	0	0	10	4	1	1	4	0,258
11	X	MARIO DUROCHER	14	5											
12	X	PASCAL ANGLEHART	RES.	3											
13		MARTIN RACINE	RES.												
14	X	FREDERIC GELINAS	RES.												
15		FRANCIS ARELLE	RES.												
		<b>TOTAL</b>		10	298	122	23	13	4	79	89	29	31	24	0,409
	Photo	<b>JOUEURS</b>	NUM	PJ	ML	V	D	VP	P	PM	CS	BB	RB	M/M	M/P
	X	DAVID RIOUX-MARTIN	25	9	55,33	8	0	0	48	39	46	44	11	0,70	4,93
	X	MARIO DUROCHER	14	2	12,67	1	1	0	13	9	18	4	4	0,71	4,97
		<b>TOTAL</b>		10	68	9	1	0	61	48	64	48	15	0,71	4,94

ami dim

ASSOCIATION SPORTIVE LIGUE VOYAGEURS INC.

	Photo	C. LESSARD	NUM	P J	A B	C S	2B	3B	C C	P P	P C	B B	B V	R B	MOY
1	X	FRANÇOIS MARIEN	24	7	20	9	2	0	0	4	7	3	1	0	0,450
2	X	ERIC FOURNIER	77	7	20	9	1	0	0	5	5	0	1	0	0,450
3	X	ALAN DERBY	44	8	21	9	1	0	0	5	2	1	1	0	0,429
4	X	DOMINGO FROJAN	8	10	29	9	2	0	0	4	6	1	3	2	0,310
5	X	J-F DUMONT	81	9	27	8	1	2	0	11	4	3	4	4	0,296
6	X	STEPHANE LESSARD	69	10	34	10	3	1	0	3	8	2	2	2	0,294
7	X	ALAIN WILSON	55	6	18	5	1	1	0	3	4	3	4	0	0,278
8	X	MARTIN CLOUTIER	99	5	15	4	1	0	0	3	3	2	1	2	0,267
9	X	ROBERT BROUSSEAU	88	8	24	6	1	0	0	4	8	2	1	1	0,250
10	X	GILBERT BEDARD	50	9	18	4	0	0	0	1	3	0	1	0	0,222
11	X	RAYMOND RICHARD	10	9	20	4	0	0	0	2	2	6	0	3	0,200
12	X	EDGAR GARCIA	27	8	16	3	1	0	0	2	1	1	1	3	0,188
13	X	ROBERT POIRIER	30	6	17	3	2	0	0	3	5	3	1	2	0,176
14	X	PATRICK POISSANT	7	1	1	0	0	0	0	0	0	0	0	1	0,000
15	X	ERIC GIRARD	22	2	3	0	0	0	0	0	0	0	0	0	0,000
16	X	JACQUES COURTEMANCHE													
17															
18															
19															
20															
<b>TOTAL</b>				<b>10</b>	<b>283</b>	<b>83</b>	<b>16</b>	<b>4</b>	<b>0</b>	<b>50</b>	<b>58</b>	<b>27</b>	<b>21</b>	<b>20</b>	<b>0,293</b>
Photo	JOUEURS		NUM	PJ	ML	V	D	VP	P	PM	CS	BB	RB	M/M	M/P
X	ALAN DERBY		44	8	36	1	4	0	34	28	53	9	28	0,78	5,44
X	EDGAR GARCIA		27	6	27	3	1	0	19	14	34	11	12	0,52	3,63
X	ERIC FOURNIER		77	1	3	0	1	0	10	8	11	2	0	2,67	18,67
<b>TOTAL</b>				<b>10</b>	<b>66</b>	<b>4</b>	<b>6</b>	<b>0</b>	<b>63</b>	<b>50</b>	<b>98</b>	<b>22</b>	<b>40</b>	<b>0,76</b>	<b>5,30</b>

ami dim

ASSOCIATION SPORTIVE LIGUE VOYAGEURS INC.

	Photo	GARAGE BOISVERT	NUM	P J	A B	C S	2B	3B	C C	P P	P C	B B	B V	R B	MOY
1	X	MARTIN GRENIER		1	2	1	0	0	1	3	1	1	0	0	0,500
2	X	KIEEVE LABERGE	33	10	26	11	2	2	0	5	7	2	0	1	0,423
3	X	MARCO CAUVIER	10	10	35	14	1	2	0	5	13	4	7	1	0,400
4	X	STEPHANE GIRARD	55	10	33	12	1	1	0	8	4	1	0	1	0,364
5	X	REJEAN DUBE	1	8	22	8	1	0	0	7	5	0	2	0	0,364
6	X	MICHEL GRENIER	7	6	11	4	3	0	0	2	7	7	1	0	0,364
7	X	ALEX BOISVERT	4	10	33	12	2	0	3	9	10	5	4	4	0,364
8	X	FRANCIS PATENEAUDE	69	8	23	8	2	0	0	7	5	2	0	2	0,348
9	X	FREDERIC PELLETIER	11	10	32	11	3	0	0	3	6	1	1	2	0,344
10	X	MARIO TREMBLAY	2	8	21	7	1	0	0	3	3	2	0	4	0,333
11	X	FRANCIS FLEURENT	69	1	7	2	0	0	0	1	2	0	1	1	0,286
12	X	JONATHAN BEAUDRY	8	8	23	6	1	1	0	3	6	3	4	1	0,261
13	X	PATRICK TREMBLAY	19	9	28	6	0	1	0	4	2	0	3	5	0,214
14	X	MAXIME LAPORTE													
15	X	STEVE LEMYRE													
16	X	J-F COURNOYER													
17	X	GUY DALCOURT													
18	X	MAXIME LAPORTE													
19	X	J-F COURNOYER													
20	X	GUY DALCOURT													
		<b>TOTAL</b>		10	296	102	17	7	4	60	71	28	23	22	0,345
	Photo	JOUEURS	NUM	PJ	ML	V	D	VP	P	PM	CS	BB	RB	M/M	M/P
	X	REJEAN DUBE	1	8	49	2	5	0	63	43	77	19	13	0,88	6,14
	X	MARCO CAUVIER	10	3	13	1	1	0	13	9	23	10	1	0,69	4,85
	X	FRANCIS PATENEAUDE	69	1	6	0	1	0	14	9	15	5	0	1,50	10,50
		<b>TOTAL</b>		10	68	3	7	0	90	61	115	34	14	0,90	6,28

## ASSOCIATION SPORTIVE LIGUE VOYAGEURS INC.

	Photo	<b>ROTOCULTEURS</b>	NUM	P J	A B	C S	2B	3B	C C	P P	P C	B B	B V	R B	MOY
1	X	<b>BERNARD NADEAU</b>	26	2	3	2	1	1	0	1	2	0	0	0	0,667
2	X	<b>MARC ST-MARTIN</b>	3	8	24	11	4	0	0	6	8	3	3	2	0,458
3	X	<b>DAVID-OLIVIER GELINAS</b>	10	2	9	4	1	1	0	3	2	0	0	2	0,444
4	X	<b>ALAIN GAUTHIER</b>	14	9	22	9	0	3	0	9	7	3	2	1	0,409
5	X	<b>MICHEL LANDRY</b>	13	10	31	12	2	1	1	12	6	5	2	1	0,387
6	X	<b>JEAN-THOMAS JOBIN</b>	4	10	32	12	1	0	0	7	7	1	3	0	0,375
7	X	<b>JACK LAVOIE</b>	14	2	8	3	0	0	0	0	2	0	0	2	0,375
8	X	<b>MARTIN LAROCHE</b>	7	10	32	12	3	1	1	3	10	2	0	3	0,375
9	X	<b>SYLVAIN BELANGER</b>	11	8	25	9	1	1	0	4	8	5	4	0	0,360
10	X	<b>JULIEN VERONNEAU</b>	5	9	31	11	2	1	3	12	5	1	0	2	0,355
11	X	<b>PATRICE DUBOIS</b>	0	1	3	1	0	0	0	0	0	0	0	0	0,333
12	X	<b>PATRICE BELANGER</b>		1	3	1	0	0	0	1	0	0	0	1	0,333
13	X	<b>PHILIPPE ROY</b>		1	3	1	0	0	0	1	1	0	0	0	0,333
14	X	<b>ALAIN BERARD</b>	9	10	32	8	1	0	0	4	8	5	3	0	0,250
15	X	<b>SEBASTIEN RAJOTTE</b>	34	9	29	7	0	1	0	3	4	1	3	5	0,241
16	X	<b>ERIC ST-JEAN</b>	34	7	21	4	0	0	0	3	3	0	0	2	0,190
17	X	<b>NICO GAGNON</b>													
18	X	<b>MICHEL MATHURIN</b>													
19	X	<b>SERGE MANDEVILLE</b>													
20	X	<b>PATRICE ROBITAILLE</b>													
		<b>TOTAL</b>		10	308	107	16	10	5	69	73	26	20	21	0,347
	Photo	<b>JOUEURS</b>	NUM	PJ	ML	V	D	VP	P	PM	CS	BB	RB	M/M	M/P
	X	<b>MICHEL LANDRY</b>	13	10	67	5	5	0	67	57	97	38	22	0,85	5,96
		<b>TOTAL</b>		10	67	5	5	0	67	57	97	38	22	0,85	5,96

## ASSOCIATION SPORTIVE LIGUE VOYAGEURS INC.

Photo	PRE ALERTE	NUM	P J	A B	C S	2B	3B	C C	P P	P C	B B	B V	R B	MOY	
1	X	FRANCISCO MUNOZ	0	4	13	10	1	0	4	18	7	1	0	0	0,769
2	X	ANIBAL CRUZ	33	7	19	12	4	1	0	4	6	2	0	1	0,632
3	X	TOMMY ROGER	32	8	31	17	4	1	1	13	15	3	0	1	0,548
4	X	GERMAN SALCEDO	12	7	25	13	1	1	2	17	8	1	0	0	0,520
5	X	SANDY ORTIZ	21	7	25	12	3	0	0	5	10	1	0	1	0,480
6	X	JOHNNY MARCELINO	12	9	30	14	4	0	0	8	9	4	3	0	0,467
7	X	JULIO VASQUEZ	26	8	27	12	2	1	1	5	11	2	1	1	0,444
8	X	EFRAIN LOPEZ	2	10	32	13	4	0	0	4	15	4	2	1	0,406
9	X	ROBERTO DESALLIER	0	10	30	11	0	0	0	3	8	3	0	0	0,367
10	X	ELISIO LOPEZ	10	8	22	8	0	0	0	4	7	1	0	0	0,364
11	X	RENZO GUZMAN	13	6	23	8	2	1	0	8	5	1	0	2	0,348
12	X	FREDERIK GOSALVEZ	14	4	15	5	2	0	1	4	3	0	0	0	0,333
13	X	JORGE ESPINOSA	7	5	16	5	1	1	0	4	4	4	0	1	0,313
14	X	FELIX LOPEZ	23	10	27	8	2	0	0	6	7	4	0	1	0,296
15	X	JEAN PASCAL	12	1	4	1	0	1	0	1	1	0	0	1	0,250
16		AMAR JALOUL	33	1	0	0	0	0	0	0	0	0	0	0	
17	X	STANLEY WOO													
18															
19															
<b>TOTAL</b>			<b>10</b>	<b>339</b>	<b>149</b>	<b>30</b>	<b>7</b>	<b>9</b>	<b>104</b>	<b>116</b>	<b>31</b>	<b>6</b>	<b>10</b>	<b>0,440</b>	
Photo	JOUEURS	NUM	PJ	ML	V	D N	VP	P	PM	CS	BB	RB	M/M	M/P	
X	JOHNNY MARCELINO	26	7	36	2	2 1	0	35	20	59	6	24	0,56	3,89	
	GERMAN SALCEDO	12	5	23	4	0 0	0	10	7	13	5	11	0,30	2,13	
X	FRANCISCO MUNOZ	0	3	8	1	0 0	0	8	6	14	2	3	0,75	5,25	
X	FELIX LOPEZ	23	1	1	0	0 0	0	1	0	1	1	0	0,00	0,00	
<b>TOTAL</b>			<b>10</b>	<b>68</b>	<b>7</b>	<b>2 1</b>	<b>0</b>	<b>54</b>	<b>33</b>	<b>87</b>	<b>14</b>	<b>38</b>	<b>0,49</b>	<b>3,40</b>	



## ASSOCIATION SPORTIVE LIGUE VOYAGEURS INC.

	Photo	CUBS	NUM	P J	A B	C S	2B	3B	C C	P P	P C	B B	B V	R B	MOY
1	X	STEPHANNE AUBIN	75	4	9	6	2	0	0	4	1	3	0	1	0,667
2	X	MARC-ANTOINE LAFLEUR	21	7	23	11	3	0	1	6	8	1	1	0	0,478
3	X	SYLVAIN FORCIER	27	9	26	11	1	0	0	4	9	1	3	1	0,423
4	X	MARTIN BINETTE	24	6	20	8	1	1	1	5	7	2	0	0	0,400
5	X	MICHEL LEFEBVRE	10	10	32	12	0	0	0	4	12	7	2	4	0,375
6	X	ANDRE MALBOEUF	8	9	30	10	2	0	0	11	8	3	0	2	0,333
7	X	ERIC GAMACHE	18	9	30	10	2	1	0	8	6	2	0	1	0,333
8	X	NELSON RODRIGUES	6	10	34	11	3	1	0	11	6	5	1	2	0,324
9	X	PATRICK CHAMBERLAND	2	9	20	6	0	0	0	2	7	4	0	0	0,300
10	X	NICOLAS CHAMBERLAND	76	9	24	7	2	0	0	0	7	2	2	3	0,292
11	X	STEPHANE RIBERDY	9	9	18	4	2	0	0	6	5	10	2	2	0,222
12	X	TONY COLETTA	69	7	24	4	1	0	0	2	2	2	2	0	0,167
13	X	FRANÇOIS TURCOT	1	7	17	2	0	0	0	3	1	0	0	0	0,118
14	X	FRANCIS MESSIER													
15	X	JEAN-FRANÇOIS BLAIN													
16	X	BENOIT BAKER													
17		NICOLAS CHOUINARD													
18	X	JEAN-FRANÇOIS BLAIN													
19	X	BENOIT BAKER													
20		NICOLAS CHOUINARD													
<b>TOTAL</b>				<b>10</b>	<b>307</b>	<b>102</b>	<b>19</b>	<b>3</b>	<b>2</b>	<b>66</b>	<b>79</b>	<b>42</b>	<b>13</b>	<b>16</b>	<b>0,332</b>
	Photo	JOUEURS	NUM	PJ	ML	V	D N	VP	P	PM	CS	BB	RB	M/M	M/P
	X	STEPHANE RIBERDY	9	7	48	3	3 1	0	48	36	75	12	9	0,75	5,25
	X	MARC-ANTOINE LAFLEUR	21	3	20	0	3 0	0	36	29	32	10	3	1,45	10,15
		MICHEL LEFEBVRE	10	1	1	0	0 0	0	0	0	2	0	0	0,00	0,00
<b>TOTAL</b>				<b>10</b>	<b>69</b>	<b>3</b>	<b>6 1</b>	<b>0</b>	<b>84</b>	<b>65</b>	<b>109</b>	<b>22</b>	<b>12</b>	<b>2,20</b>	<b>6,59</b>

## ASSOCIATION SPORTIVE LIGUE VOYAGEURS INC.

	Photo	BUCKS	NUM	P J	A B	C S	2B	3B	C C	P P	P C	B B	B V	R B	MOY
1	X	MAXIME PAQUETTE		1	4	2	0	0	0	1	2	0	0	0	0,500
2	X	J-F BELANGER	93	7	23	10	2	1	1	9	6	1	0	1	0,435
3	X	DOMINIC LOYER	1	8	30	13	1	2	0	7	12	2	5	0	0,433
4	X	FRANCOIS PILON	11	8	30	12	1	1	0	7	10	0	5	4	0,400
5	X	MARC-ANTOINE JEAN POIRIER	28	7	20	7	0	0	0	0	4	2	0	2	0,350
6	X	ERIC SYLVESTRE	27	7	21	7	1	0	0	3	5	1	3	1	0,333
7		OLIVIER HAMEL	55	1	3	1	0	0	0	0	1	0	0	0	0,333
8	X	PHILIPPE DUROCHER	3	8	24	8	2	0	0	4	6	3	2	2	0,333
9	X	YANNICK LAPOINTE	14	8	22	7	1	1	0	7	4	7	0	0	0,318
10	X	BENOIT GENDRON	25	6	22	7	2	0	0	0	7	0	2	3	0,318
11	X	JULIEN NOEL	21	9	28	7	0	2	0	8	6	2	0	4	0,250
12	X	SYLVAIN BEZEAU	8	4	11	2	0	0	0	2	1	0	2	3	0,182
13	X	MICHEL BENOIT	67	9	30	3	0	0	0	3	3	1	0	4	0,100
14	X	FRANÇOIS PAQUETTE													
15															
16															
17															
18															
19															
20															
		<b>TOTAL</b>		10	268	86	10	7	1	51	67	19	19	24	0,321
	Photo	JOUEURS	NUM	PJ	ML	V	D	VP	P	PM	CS	BB	RB	M/M	M/P
	X	JULIEN NOEL	21	4	17	1	1	0	35	24	31	14	4	1,41	9,88
	X	MICHEL BENOIT	67	8	42	2	6	0	97	70	107	7	5	1,67	11,67
		<b>TOTAL</b>		10	59	3	7	0	132	94	138	21	9	1,59	11,15

Maison A

Mis a jour le vendredi 15 aout 2008



STATISTIQUE FINAL 2008

MAISON A

ASSOCIATION SPORTIVE LIGUE VOYAGEURS INC.

Photo	CHAOS	NUM	P J	A B	C S	2B	3B	C C	P P	P C	B B	B V	R B	MOY	
1	X	BENOIT BEAUDRY	19	2	4	2	0	0	2	2	2	0	1	,500	
2	X	DOMINIC BEAUDRY	11	14	40	19	8	2	0	12	24	14	5	,475	
3	X	LUC LAFRANCE	30	13	46	21	3	0	0	6	17	2	2	,457	
4	X	ALAIN L'HEREAULT	2	13	43	19	5	2	1	14	12	2	1	,442	
5	X	SERGE THERIAULT	13	12	36	15	3	1	0	15	13	6	0	,417	
6	X	RICHARD DUPUIS	33	9	32	13	1	0	0	1	9	1	3	,406	
7	X	DANIEL LEFRANÇOIS	22	7	15	6	0	0	0	5	4	4	1	,400	
8	X	MARTIN RIVEST	43	15	45	18	3	0	0	13	16	10	8	,400	
9	X	STEPHANE LAFRANCE	1	11	29	11	2	0	0	2	6	4	1	,379	
10	X	MATHIEU DESJARDINS	29	13	40	15	1	0	0	17	7	4	1	,375	
11	X	MICHEL DAVIAULT		1	3	1	0	0	0	0	0	0	0	,333	
12	X	FREDERIC DESJARDINS	8	16	44	14	0	1	0	12	9	10	1	,318	
13	X	DOMINIC DESJARDINS	55	15	47	14	1	1	0	11	11	5	1	,298	
14	X	BENOIT HUCHETTE	17	16	50	13	1	1	1	16	11	6	0	,260	
15	X	MATHIEU MEDLEY	3	4	8	2	0	0	1	3	2	0	1	,250	
16	X	PATRICK MATHIEU	9	10	32	6	1	0	0	8	6	3	0	,188	
17	X	SEBASTIEN PAQUETTE	3	4	10	1	1	0	0	1	1	0	0	,100	
18	X														
19	X	PHILIPPE TOUCHETTE													
20	X	DANNY MEDLEY													
	X	<b>TOTAL</b>		18	524	190	30	8	3	138	150	73	25	24	,363
Photo	JOUEURS	NUM	PJ	ML	V	D N	VP	P	PM	CS	BB	RB	M/M	M/P	
	X	ALAIN L'HEREAULT	2	9	53	7	0 0	0	33	28	66	12	33	0,53	3,70
	X	LUC LAFRANCE	30	5	22	3	0 1	0	19	13	21	17	6	0,59	4,14
	X	MARTIN RIVEST	43	10	45	3	2 2	0	36	28	48	27	19	0,62	4,36
		Partie gagné par défaut		1	0	1	0 0	0	0	0	0	0	0		
		<b>TOTAL</b>		19	120	14	2 3	0	88	69	135	56	58	0,62	4,03

Maison A

	Photo	BÂTON ROUGE	NUM	P J	A B	C S	2B	3B	C C	P P	P C	B B	B V	R B	MOY	
1	X	GILLES LAFRAMBOISE	12	20	67	29	8	2	0	16	10	2	1	0	,433	
2	X	MARC CHARBONNEAU	61	19	51	21	3	0	0	11	9	5	1	0	,412	
3	X	YVES BUSSIERES	9	13	40	17	1	0	0	2	6	1	3	4	,425	
4	X	STEVE LEBLANC	28	20	61	26	6	0	0	10	11	4	0	9	,426	
5	X	MAURICE VIAU	55	4	10	4	0	0	1	3	4	0	0	0	,400	
6	X	MARTIN DASILVA	66	10	26	10	0	0	0	3	4	3	0	3	,385	
7	X	GUY LEPAGE	66	4	11	4	0	0	0	1	1	0	1	1	,364	
8	X	PIERRE DESCARY	27	17	41	15	3	0	0	9	9	11	0	4	,366	
9	X	LUC DESCARY	33	10	31	9	4	0	0	6	11	5	0	2	,290	
10	X	FRANÇOIS DESCARY	44	17	45	13	1	0	0	7	10	7	0	4	,289	
11	X	MAXIME HARVEY	71	19	55	14	3	1	0	7	11	7	1	4	,255	
12	X	BENOIT SAUVAGEAU	88	16	48	12	2	0	0	6	6	7	0	5	,250	
13	X	ALAIN GOSSELIN	30	18	48	10	0	2	0	6	10	6	1	11	,208	
14	X	SEBASTIEN LAHAISE	44	4	10	2	1	0	0	2	3	3	0	4	,200	
15	X	MARIO BARBIERI	4	4	10	1	0	0	0	0	1	2	0	1	,100	
16	X	CHRISTIAN CORRIVEAU	4	1	3	0	0	0	0	0	0	0	0	1	,000	
17	X	PIERRE DUPUIS														
18	X	CHRISTIAN JUNEAU														
		<b>TOTAL</b>		20	557	187	32	5	1	89	106	63	8	53	,336	
	Photo	JOUEURS	NUM	PJ	ML	V	D	N	VP	P	PM	CS	BB	RB	M/M	M/P
	X	BENOIT SAUVAGEAU	88	11	60	4	7	0	0	79	64	94	33	14	1,07	7,47
	X	MAURICE VIAU	55	2	14	1	1	0	0	15	13	24	7	11	0,93	6,50
	X	PIERRE DESCARY	27	5	22,67	0	3	0	0	41	35	47	24	5	1,54	10,81
	X	STEVE LEBLANC	28	8	32,33	0	3	1	0	41	30	56	23	11	0,93	6,50
		<b>TOTAL</b>		20	129	5	14	1	0	176	142	221	87	41	3,40	7,71

Maison A

ASSOCIATION SPORTIVE LIGUE VOYAGEURS INC.

Photo	P. A. GAGNON	NUM	P J	A B	C S	2B	3B	C C	P P	P C	B B	B V	R B	MOY	
1	X	JEAN-FRANÇOIS RENE	11	19	59	33	10	1	0	13	21	4	3	1	,559
2	X	MARTIN WAGNER	16	6	17	9	3	0	0	3	8	1	0	0	,529
3	X	ROBERT PELLETIER	20	5	17	8	2	0	0	5	7	1	1	1	,471
4	X	DOMINIC LAFOREST	6	15	49	23	6	1	2	16	18	3	2	5	,469
5	X	FRANÇOIS LEFEBVRE	10	5	13	6	3	0	0	3	2	2	0	3	,462
6	X	FRANCIS ARSENAULT	5	19	61	28	7	2	1	21	18	6	1	1	,459
7	X	FRANÇOIS SYLVESTRE	17	19	62	25	1	0	0	14	22	8	2	5	,403
8	X	MARTIN DUFORT	7	19	58	21	8	2	2	18	16	8	0	2	,362
9	X	STEVE LAROCHELLE	3	19	55	19	4	0	1	10	14	5	4	7	,345
10	X	YVES LACHAPELLE	4	13	33	11	2	0	0	6	4	6	0	3	,333
11	X	BENOIT CATY	18	14	42	13	2	0	0	7	8	3	1	1	,310
12	X	DANIEL DUMAIS	13	19	62	18	7	1	0	12	9	5	0	6	,290
13	X	STEPHANE MARTIN	12	16	39	8	0	0	0	4	13	9	2	7	,205
14	X	JEAN-PAUL DROLET	16	2	5	1	1	0	0	2	2	0	1		,200
15	X	DANIEL CASAVANT													
16	X	ROBERT NÉRON													
17	X	STEPHANNE PAQUETTE													
18	X	JOCELYN RIVARD													
19	X	CHRISTIAN SÉVIGNY													
<b>TOTAL</b>				19	572	223	56	7	6	132	162	63	16	43	,390
Photo	JOUEURS	NUM	PJ	ML	V	D N	VP	P	PM	CS	BB	RB	M/M	M/P	
X	DANIEL DUMAIS	13	18	100	11	2 3	0	47	36	112	66	48	0,36	2,52	
X	ROBERT PELLETIER	20	4	17	2	1 0	0	29	18	20	13	4	1,06	7,41	
X	JEAN-FRANÇOIS RENE	11	1	2	0	0 0	0	2	2	6	2	0	1,00	7,00	
X	YVES LACHAPELLE	4	1	2	0	0 0	0	5	3	6	0	0	1,50	10,50	
	Partie gagné par défaut		1	0	1	0 0	0	0	0	0	0	0			
<b>TOTAL</b>				20	121	14	3 3	0	83	59	144	81	52	0,49	3,41

Maison A

ASSOCIATION SPORTIVE LIGUE VOYAGEURS INC.

Photo	RED HAWKS	NUM	P J	A B	C S	2B	3B	C C	P P	P C	B B	B V	R B	MOY
1	X FRANÇOIS DESLAURIERS	2	1	1	1	0	0	0	0	0	0	0	3	1,000
2	X MARTIN DECARIE	77	18	60	32	7	6	1	11	24	5	0	1	,533
3	X LARRY DUMONT	1	15	51	22	3	2	1	11	17	3	1	6	,431
4	X SERGE LABEE	21	18	49	19	4	0	1	14	13	12	5	8	,388
5	X PATRICK DARAICHE	8	17	66	25	6	0	0	11	15	0	2	3	,379
6	X ERIC VEZINA	3	17	59	22	5	3	3	20	17	2	4	6	,373
7	X DANNY DARAICHE	23	18	53	19	4	0	1	14	16	4	4	4	,358
8	X MARCO LEFEBVRE	7	18	54	18	4	1	0	17	13	6	1	5	,333
9	X J-F TRUDEL	4	16	42	13	1	2	0	3	13	7	1	0	,310
10	X FRANCIS DARAICHE	19	18	53	14	1	1	0	9	14	6	1	10	,264
11	X PATRICK PILOTTE	10	18	53	13	2	0	1	10	14	12	5	8	,245
12	X PIERRE PILOTTE	6	9	10	2	0	0	0	0	1	2	0	2	,200
13	X DANNY DAIGLE	11	6	17	3	1	0	0	3	2	2	0	5	,176
14	X PATRICK GUIMOND	5	4	7	1	0	0	0	0	1	4	1	0	,143
15	X TOMMY LEMIEUX	27	2	9	0	0	0	0	1	1	2	0	2	,000
16	X MICHEL DESLAURIERS	2	8	2	0	0	0	0	0	0	2	0	0	,000
17	X SYLVAIN BOUCHARD													
	<b>TOTAL</b>		19	586	204	38	15	8	124	161	69	25	63	,348
Photo	JOUEURS	NUM	PJ	ML	V	D	VP	P	PM	CS	BB	RB	M/M	M/P
X	PIERRE PILOTTE	6	12	61,33	5	5	1	59	42	89	10	21	0,68	4,79
X	MARTIN DECARIE	77	2	10	1	1	0	12	7	10	6	2	0,70	4,90
X	TOMMY LEMIEUX	27	1	3	0	0	0	0	0	2	2	2	0,00	0,00
X	PATRICK DARAICHE	8	1	1	0	0	0	3	2	3	0	0	2,00	14,00
X	MICHEL DESLAURIERS	2	8	40,67	4	2	1	40	30	51	25	32	0,74	5,16
X	FRANÇOIS DESLAURIERS	2	1	1	0	0		2	1	1	1	0	1,00	7,00
X	SYLVAIN BOUCHARD	5	1	7	1	0	0	2	2	2	3	1	0,29	2,00
	Partie perdu par défaut		1	0	0	1	0	7	7	0	0	0		
	<b>TOTAL</b>		20	124	11	9	2	125	91	158	47	58	0,73	5,14

Maison A

ASSOCIATION SPORTIVE LIGUE VOYAGEURS INC.

Photo	XTREME	NUM	P J	A B	C S	2B	3B	C C	P P	P C	B B	B V	R B	MOY	
1	X	BENOIT LEVIS	10	19	62	31	8	2	2	16	21	6	1	2	,500
2	X	CHARLE PHANEUF	9	4	9	4	1	1	0	1	1	1	1	2	,444
3	X	ERIC LEVESQUE	99	4	10	4	1	0	0	2	2	0	1	0	,400
4	X	ERIC PERRAULT	77	4	8	3	0	0	0	0	1	0	0	1	,375
5	X	DAVID-RIOUX MARTIN	71	19	60	22	3	1	0	20	16	5	4	5	,367
6	X	GUY LAPOINTE	20	4	11	4	3	1	0	2	2	0	0	1	,364
7	X	SIMON DEBLOIS	0	7	21	7	1	1	0	2	4	1	0	3	,333
8	X	ALEXANDRE TREPAGNIER	54	1	3	1	0	0	0	0	1	1	0	0	,333
9	X	DAVID DUBREUIL	9	12	34	11	1	2	0	3	13	8	6	5	,324
10	X	SYLVAIN MACCAMEAU	27	16	46	14	3	1	4	18	13	3	2	8	,304
11	X	MARTIN MONETTE	99	18	51	15	1	1	1	9	9	7	1	8	,294
12	X	BENOIT BAKER	17	11	32	9	1	1	1	8	4	3	1	2	,281
13	X	FREDERICK OUELLET	61	17	44	11	0	2	0	3	7	5	1	6	,250
14	X	CHARLES-ALEXANDRE ALTIMA	18	18	53	13	3	2	0	7	11	6	1	7	,245
15	X	MARC GRANGER	88	16	41	10	2	0	0	4	4	4	0	3	,244
16	X	YVES MICHEAUD	30	14	39	9	0	0	0	4	7	4	0	4	,231
17	X	YAN BERNATCHEZ	22	2	5	1	0	0	0	0	1	1	0	2	,200
18	X	MARTIN BRUNETTE	1	4	7	1	0	0	0	0	3	1	0	1	,143
19	X	PAT LEVESQUE													
				20	536	170	28	15	8	99	120	56	19	60	,317
Photo	JOUEURS	NUM	PJ	ML	V	D N	VP	P	PM	CS	BB	RB	M/M	M/P	
X	YVES MICHEAUD	30	14	75	5	5 1	0	58	45	115	9	21	0,60	4,20	
X	DAVID-RIOUX MARTIN	71	9	22	1	4 0	0	41	33	39	39	2	1,50	10,50	
X	MARTIN MONETTE	99	5	27	1	3 0	0	43	33	56	8	1	1,22	8,56	
X	GUY LAPOINTE	20	1	1	0	0 0	0	3	2	2	1	1	2,00	14,00	
	Partie perdu par défaut		1	0	0	1 0	0	7	7	0	0	0			
	<b>TOTAL</b>		21	125	7	12 1	0	152	120	212	57	25	0,96	6,72	

Maison A

	Photo	BAR SHERBROOKE	NUM	P J	A B	C S	2B	3B	C C	P P	P C	B B	B V	R B	MOY	
1	X	PATRICK BELANGER	29	5	13	7	1	2	0	5	5	2	0	1	,538	
2	X	MARTIN LEFEBVRE	22	14	44	18	3	3	0	13	11	2	2	6	,409	
3	X	FRED VINCENT	6	19	62	24	4	1	1	17	11	2	1	1	,387	
4	X	MARTIN PERREAULT	8	19	59	19	2	0	0	6	10	6	1	5	,322	
5	X	DENIS BRISEBOIS	77	18	57	18	0	4	0	10	15	7	1	3	,316	
6	X	SYLVAIN DION	59	17	49	15	1	1	0	10	10	5	3	0	,306	
7	X	MARC-ANDRE CHEVARIE	33	19	55	16	5	2	0	11	11	7	0	4	,291	
8	X	PATRICK DUFOUR	35	19	44	11	0	1	0	9	10	11	4	8	,250	
9	X	CLAUDE FERRARI	36	13	41	10	2	0	0	5	8	1	1	3	,244	
10	X	SYLVAIN GAGNON	44	16	44	10	1	0	0	7	5	9	2	6	,227	
11	X	MARTIN TREMBLAY	69	14	37	8	0	0	0	6	7	6	0	2	,216	
12	X	DANIEL PLANTE	0	4	5	1	1	0	0	0	2	1	0	1	,200	
13	X	DANIEL LEBLANC	23	6	11	2	2	0	0	2	1	2	1	7	,182	
14	X	PIERRE-PAUL TANGUAY	11	4	6	0	0	0	0	1	1	1	0	0	,000	
15	X	PIERRE POIRIER	29	7	2	0	0	0	0	0	0	0	0	1	,000	
16	X	EMMANUEL CYR	13	4	4	0	0	0	0	0	0	5	0	1	,000	
17	X	JONATHAN PINCHAUD														
18	X	MICHEL ST-CYR														
19	X	FRANÇOIS GELINAS														
20	X	MARTIN BARIL														
		<b>TOTAL</b>		19	533	159	22	14	1	102	107	67	16	49	,298	
	Photo	JOUEURS	NUM	PJ	ML	V	D	N	VP	P	PM	CS	BB	RB	M/M	M/P
	X	PIERRE POIRIER	29	7	37	1	4	0	0	66	54	92	16	5	1,46	10,22
	X	PIERRE-PAUL TANGUAY	11	3	12	0	2	1	0	22	20	26	5	9	1,67	11,67
	X	DANIEL LEBLANC	23	10	38	0	6	0	0	70	57	90	23	21	1,50	10,50
	X	FRED VINCENT	6	1	2	0	0	0	0	8	7	10	2	0	3,50	24,50
	X	DENIS BRISEBOIS	77	1	2	0	0	0	0	0	0	0	0	0	0,00	0,00
	X	MARC-ANDRE CHEVARIE	33	3	16	1	2	0	0	21	17	31	10	5	1,06	7,44
	X	MARTIN TREMBLAY	69	1	1	0	0	0	0	3	2	3	0	0	2,00	14,00
		DANIEL PLANTE		3	20	1	0	1	0	6	4	11	4	20	0,20	1,40
		<b>TOTAL</b>		19	128	3	14	2	0	196	161	263	60	60	1,26	8,80



Maison A

Maison A

Maison A

Maison A

Maison A

Maison A

Maison A

Maison A



Maison A

Maison A

Maison B

Mis a jour le vendredi 15 aout 2008



STATISTIQUE FINAL 2008

Maison B

ASSOCIATION SPORTIVE LIGUE VOYAGEURS INC.

Photo	TRANSIT DU ROY	NUM	P J	A B	C S	2B	3B	C C	P P	P C	B B	B V	R B	MOY	
1	X	<b>GUILAUME REMILLARD</b>	<b>13</b>	<b>2</b>	6	4	1	0	0	2	1	1	0	0	,667
2	X	<b>LUC GRENON</b>	<b>13</b>	<b>2</b>	7	4	0	0	0	4	2	0	0	0	,571
3	X	<b>MICHEL DURANCEAU</b>	<b>13</b>	5	16	8	1	1	0	2	7	1	0	2	,500
4	X	<b>MARC LAFORGE</b>	<b>44</b>	16	53	25	7	1	2	19	21	9	1	4	,472
5	X	<b>LUC TREMBLAY</b>	<b>34</b>	19	58	27	7	2	5	20	22	13	0	0	,466
6	X	<b>ROBERT GAUDREULT</b>	<b>23</b>	19	60	25	3	1	0	16	15	6	1	4	,417
7	X	<b>HERMANO COSTA</b>	<b>12</b>	14	35	14	2	2	0	10	12	5	1	2	,400
8	X	<b>DOMINIC MENARD</b>	<b>99</b>	17	61	24	4	2	0	18	17	3	1	1	,393
9	X	<b>JOE BARAO</b>	<b>55</b>	17	49	17	6	2	0	12	11	11	0	2	,347
10	X	<b>STEPHANE MICHAUD</b>	<b>79</b>	20	61	21	3	0	0	11	18	12	0	3	,344
11	X	<b>FRANÇOIS GAUTHIER</b>	<b>87</b>	20	64	22	7	1	3	14	16	7	2	3	,344
12	X	<b>CHRISTIAN DEMONDEHARE</b>	<b>6</b>	14	43	13	3	0	0	3	13	4	4	3	,302
13	X	<b>PIERRE GAUDREULT</b>	<b>21</b>	17	56	14	2	2	0	10	11	8	1	11	,250
14	X	<b>PIERRE MANSEAU</b>	<b>13</b>	19	46	10	1	1	0	4	11	10	0	5	,217
15	X	<b>PHILIPPE DURANCEAU</b>													
16	X	<b>SEBASTIEN VERREAULT</b>													
17	X	<b>ERIC LEMAY</b>													
18	X	<b>RICHARD BINIET</b>													
19	X	<b>ANDRE TREMBLAY</b>													
20	X	<b>JEAN-FRANÇOIS MAILHOT</b>													
		<b>TOTAL</b>		20	615	228	47	15	10	145	177	90	11	40	,371
Photo	JOUEURS		NUM	PJ	ML	V	D	VP	P	PM	CS	BB	RB	M/M	M/P
X	<b>STEPHANE MICHAUD</b>		<b>79</b>	11	67	5	5	0	57	37	77	25	34	0,55	3,87
X	<b>LUC TREMBLAY</b>		<b>34</b>	2	10	1	1	0	17	13	16	6	3	1,30	9,10
X	<b>JOE BARAO</b>		<b>55</b>	8	50	6	2	0	41	28	58	38	25	0,56	3,92
	<b>TOTAL</b>			20	127	12	8	0	115	78	151	69	62	0,61	4,30

Maison B

ASSOCIATION SPORTIVE LIGUE VOYAGEURS INC.

Photo	FARDOCHES	NUM	P J	A B	C S	2B	3B	C C	P P	P C	B B	B V	R B	MOY	
1	X	CHISTIAN FELX	22	14	40	22	5	3	0	11	17	8	1	0	,550
2	X	PHILIPPE BOURRET	99	14	45	21	7	2	0	19	22	6	1	0	,467
3	X	ETIENNE SEGUIN	21	14	38	17	7	1	0	14	11	4	0	1	,457
4	X	PIERRE-LOUIS SANSCHAGRIN	0	10	35	16	4	1	1	12	12	1	0	1	,457
5	X	ALEX VADEBONCOEUR	69	16	46	21	6	3	1	16	22	18	3	1	,457
6	X	MARC-ANDRE MAURICE	11	19	55	25	8	1	1	23	19	10	2	3	,455
7	X	RICHARD LANGLOIS	21	15	43	19	2	1	0	8	13	3	2	4	,442
8	X	FREDERIC FORTIER	49	15	44	17	3	1	0	13	19	14	1	1	,386
9	X	CHRISTOPHER HADLEY	77	19	59	22	5	0	2	20	17	9	0	3	,373
10	X	MICHAEL LAROCQUE	83	16	51	19	4	1	1	15	20	13	0	0	,373
11	X	JEAN-FRANÇOIS DAVID	19	17	60	22	1	2	4	22	22	9	4	3	,367
12	X	MICHEL TREMBLAY	7	15	44	15	3	0	0	10	19	12	2	0	,341
13	X	MAURICE PELLETIER	99	2	6	2	1	0	0	2	2	2	0	0	,333
14	X	JEAN-FRANÇOIS PREVOST	84	14	40	9	1	0	0	2	12	11	0	11	,225
15															
16															
17															
18															
19															
		<b>TOTAL</b>		20	606	247	57	16	10	187	227	120	16	28	,408
Photo	JOUEURS	NUM	PJ	ML	V	D	VP	P	PM	CS	BB	RB	M/M	M/P	
X	JEAN-FRANÇOIS DAVID	19	7	38,67	5	1	1	38	31	41	7	4	0,80	5,61	
X	RICHARD LANGLOIS	21	11	65	9	0	1	38	33	70	23	17	0,51	3,55	
X	ALEX VADEBONCOEUR	69	4	15,33	2	1	0	14	13	18	11	4	0,85	5,94	
X	CHISTIAN FELX	22	1	5	0	1	0	9	8	10	3	0	1,60	11,20	
X	CHRISTOPHER HADLEY	77	1	2	0	0	0	4	3	5	0	0	1,50	10,50	
	Partie gagné par défaut		1	0	1	0	0	0	0	0	0	0			
	<b>TOTAL</b>		20	126	17	3	2	103	88	144	44	25	0,70	4,89	

Maison B

ASSOCIATION SPORTIVE LIGUE VOYAGEURS INC.

Photo	KAMIKAZES	NUM	P J	A B	C S	2B	3B	C C	P P	P C	B B	B V	R B	MOY	
1	X	HELDER ROCHA	0	19	67	32	9	0	4	21	21	5	4	5	,478
2	X	PAULO ROCHA	89	17	53	23	6	3	0	16	17	9	0	1	,434
3	X	MARTIN SAMSON	69	19	60	26	10	2	2	17	21	7	0	4	,433
4	X	MARC-ANDRE SAMSON	23	19	57	24	6	1	2	16	19	9	0	5	,421
5	X	TOMMY ROGER	22	16	52	20	2	2	4	22	18	9	0	3	,385
6	X	PHILIPPE LAFRENIERE	30	19	60	20	5	2	0	11	25	18	7	7	,333
7	X	FRANK SICARI	0	19	48	16	4	0	1	17	15	6	0	5	,333
8	X	MARTIN GOYETTE	8	17	49	16	2	1	0	13	14	8	1	5	,327
9	X	STEPHANE LANGLAIS	2	18	58	17	1	2	0	9	21	9	1	3	,293
10	X	MIGUEL RODRIGUEZ	31	19	61	17	5	2	0	16	14	10	3	1	,279
11	X	GYSLAIN ISABEL	1	6	19	4	0	2	0	6	6	1	0	2	,211
12		RHOUAN GAUDET	42	2	6	1	0	0	0	0	1	1	0	1	,167
13	X	VALDEMAR ROCHA													
14	X	DENIS COUTURE													
15															
16															
		<b>TOTAL</b>		20	590	216	50	17	13	164	192	92	16	42	,366
Photo	JOUEURS	NUM	PJ	ML	V	D N	VP	P	PM	CS	BB	RB	M/M	M/P	
X	HELDER ROCHA	22	1	3	0	1 0	0	5	4	2	4	2	1,33	9,33	
X	FRANK SICARI	0	13	56,33	5	2 1	0	55	42	80	26	19	0,75	5,22	
X	MARTIN GOYETTE	8	11	58,67	8	2 0	1	65	43	65	59	23	0,73	5,13	
	Partie perdu par défaut		1	0	0	1 0	0	7	0	0	0	0			
X	MIGUEL RODRIGUEZ	31	1	3	0	0 0	0	6	4	4	2	0	1,33	9,33	
	<b>TOTAL</b>		20	121	13	6 1	1	138	93	151	91	44	0,77	5,38	

Maison B

ASSOCIATION SPORTIVE LIGUE VOYAGEURS INC.

Photo	BLUE FEAR	NUM	P J	A B	C S	2B	3B	C C	P P	P C	B B	B V	R B	MOY	
1	X	MARTIN GRENIER	18	2	5	3	2	0	0	4	0	1	0	1	,600
2	X	JEAN-PIERRE BINETTE	54	16	54	32	8	6	1	23	19	3	0	0	,593
3	X	YANNICK GRANDMAISON	19	5	16	8	2	3	1	9	8	3	1	0	,500
4	X	CLAUDE PEPIN	78	5	13	6	2	0	2	5	9	6	0	0	,462
5	X	JESSY GALLANT	67	4	12	5	0	0	0	3	4	4	1	0	,417
6	X	GUY THERRIEN	55	17	54	21	1	0	0	12	8	0	0	5	,389
7	X	ERIC ROBERT	78	16	51	18	5	1	0	8	16	6	0	1	,353
8	X	NORMAND OMEARA	19	1	3	1	0	0	0	0	1	0	0	1	,333
9	X	BENOIT GAUTHIER	19	2	6	2	0	1	1	1	2	2	0	1	,333
10	X	DAVE LAUZIÈRE	97	15	41	13	1	1	0	6	13	7	4	6	,317
11	X	J-S CHEVALIER	36	20	58	18	3	1	0	17	11	9	2	4	,310
12	X	FRANÇOIS BERGERON	6	8	23	7	0	0	1	6	5	1	0	1	,304
13	X	BENOIT SERVANT	77	19	60	17	2	3	1	8	17	8	4	2	,283
14	X	YAN ROBITAILLE	15	19	53	13	3	1	0	8	7	7	1	10	,245
15	X	JONATHAN O'MEARA	14	19	53	12	4	0	0	5	13	4	2	4	,226
16	X	FREDERIC RODRIGUEZ	98	17	47	9	1	0	0	6	10	7	1	4	,191
17	X	SEBASTIEN SAVARD	93	7	18	3	0	0	0	0	0	1	0	8	,167
18		MARIO FRANCOEUR	19	1	2	0	0	0	0	0	0	0	0	0	,000
19	X	MIKE ETHIER	67	4	8	0	0	0	0	0	0	2	0	1	,000
20	X	PASCAL PARENTE													
21	X	ANDRE CYPHIOT													
		<b>TOTAL</b>		20	577	188	34	17	7	121	143	71	16	49	,326
Photo	JOUEURS		NUM	PJ	ML	V	D	VP	P	PM	CS	BB	RB	M/M	M/P
X	JEAN-PIERRE BINETTE		54	9	51,67	4	4	0	43	31	68	15	21	0,60	4,20
X	ERIC ROBERTS		78	5	21,33	1	3	0	41	31	40	23	5	1,45	10,17
X	FREDERIC RODRIGUEZ		98	10	57	5	3	0	92	74	111	46	17	1,30	9,09
	<b>TOTAL</b>			20	130	10	10	0	176	136	219	84	43	1,05	7,32

Maison B

ASSOCIATION SPORTIVE LIGUE VOYAGEURS INC.

	Photo	AA AMPERE	NUM	P J	A B	C S	2B	3B	C C	P P	P C	B B	B V	R B	MOY	
1	X	MARTIN FILLION	17	8	25	12	2	0	0	2	7	3	6	1	,480	
2	X	FREDERICK FONTAINE	23	12	34	16	3	0	0	5	6	5	0	2	,471	
3	X	ROBERT LABRANCHE	10	4	12	5	1	0	0	2	4	1	1	0	,417	
4	X	DONALD PROULX	62	20	65	24	2	0	0	11	13	4	0	2	,369	
5	X	JEAN-MICHEL MALOUF	12	16	50	18	2	2	3	16	17	8	6	1	,360	
6	X	STEVE HIKENS	19	13	43	15	4	0	0	4	11	3	5	2	,349	
7	X	REAL PICARD	60	13	35	12	2	1	0	9	4	4	1	3	,343	
8	X	MICHEL BENOIT	15	4	12	4	0	0	0	1	4	0	0	0	,333	
9	X	YVES NAULT	20	19	58	18	0	2	0	10	9	7	3	1	,310	
10	X	PIERRE VALIQUETTE	60	14	46	14	4	1	1	7	13	5	0	1	,304	
11	X	LUC TREMBLAY	26	4	10	3	2	0	0	1	2	0	2	6	,300	
12	X	BENOIT FILION	65	4	10	3	1	0	0	1	3	0	0	0	,300	
13	X	MAXIME CUSSON	18	19	65	19	3	1	0	8	8	1	1	4	,292	
14	X	ROCK DORION	29	10	28	8	0	0	1	5	2	2	0	3	,286	
15	X	ALEXIS PICARD	21	18	53	15	2	0	6	18	17	8	1	5	,283	
16	X	LUC PROULX	14	4	11	3	1	1	0	1	2	0	1	1	,273	
17	X	MAXIME BEAULIEU	64	6	16	3	0	0	0	2	4	1	0	3	,188	
18	X	J-M BOUCHER	15	8	13	1	0	0	0	0	2	5	1	7	,077	
19		VINCENT BEAULIEU	15	1	3	0	0	0	0	0	0	0	0	0	,000	
20	X	STEPHANE PROULX	61	2	4	0	0	0	0	0	1	0	0	0	,000	
		<b>TOTAL</b>		<b>20</b>	<b>593</b>	<b>193</b>	<b>29</b>	<b>8</b>	<b>11</b>	<b>103</b>	<b>129</b>	<b>57</b>	<b>28</b>	<b>42</b>	<b>,325</b>	
	Photo	JOUEURS	NUM	PJ	ML	V	D	N	VP	P	PM	CS	BB	RB	M/M	M/P
	X	DONALD PROULX	62	12	70	4	8	0	0	115	89	101	64	24	1,27	8,90
	X	FREDERICK FONTAINE	23	8	31,67	4	1	0	0	41	28	51	26	29	0,88	6,19
		MICHEL BENOIT	15	1	1,67	0	0	0	0	7	6	6	1	0	3,59	25,15
		J-M BOUCHER	15	5	24,33	0	2	1	0	41	30	37	31	13	1,23	8,63
		<b>TOTAL</b>		<b>20</b>	<b>127,67</b>	<b>8</b>	<b>11</b>	<b>1</b>	<b>0</b>	<b>204</b>	<b>153</b>	<b>195</b>	<b>122</b>	<b>66</b>	<b>1,20</b>	<b>8,39</b>

Maison B

	Photo	JOKEURS	NUM	P J	A B	C S	2B	3B	C C	P P	P C	B B	B V	R B	MOY
1	X	GAETAN GAUTHIER	28	1	2	1	0	0	0	1	1	1	0	0	,500
2	X	JORDENS ST-HILAIRE	24	19	44	18	5	5	2	13	16	9	3	1	,409
3	X	ERIC DEGRADPRE	0	13	35	14	3	0	0	6	2	2	1	1	,400
4	X	MIGUEL LANGEVIN	82	10	26	10	1	1	2	7	5	1	3	0	,385
5	X	PATRICK BRADET	13	6	20	7	0	0	0	4	2	0	1	2	,350
6	X	DANNY LEFEBVRE	95	15	43	14	1	0	0	4	12	1	8	3	,326
7	X	YANNICK SOURDIF	11	18	43	13	2	0	0	5	8	5	0	4	,302
8	X	JONATHAN ZBIMLEY	87	20	64	19	3	2	1	3	12	4	6	11	,297
9	X	FRANÇOIS HUARD	82	7	24	7	1	2	0	4	6	1	0	0	,292
10	X	SYLVAIN ROBINSON	10	19	46	12	1	0	0	6	6	7	2	4	,261
11	X	STEPHANE LEVESQUE	31	20	48	12	1	1	0	7	3	5	4	4	,250
12	X	CHRISTIAN DION	27	17	36	9	1	0	0	5	2	7	1	6	,250
13	X	JEAN-PAUL LAVOIE	0	9	27	6	0	0	0	3	1	0	0	0	,222
14	X	RENE LAVALLE	13	5	13	1	1	0	0	1	0	1	1	0	,077
15	X	STEPHANNE BERTIN	13	12	26	2	1	0	0	1	4	2	0	3	,077
16	X	LUC HUARD LACASSE	69	4	5	0	0	0	0	0	0	0	0	1	,000
17	X	FRANCIS BISSONNETTE													
18	X	CARL THERIAULT													
19	X	PASCAL PELLERIN													
		<b>TOTAL</b>		20	502	145	21	11	5	70	80	46	30	40	,289
	Photo	JOUEURS	NUM	PJ	ML	V	D	VP	P	PM	CS	BB	RB	M/M	M/P
	X	JEAN-PAUL LAVOIE	0	9	48	0	9	0	79	67	107	21	3	1,40	9,77
	X	CHRISTIAN DION	24	12	32,33	0	4	0	71	62	86	25	2	1,92	13,42
	X	STEPHANE LEVESQUE	31	6	23,67	0	3	0	29	25	58	2	1	1,06	7,39
	X	DANNY LEFEBVRE	95	4	10	0	3	0	32	28	39	10	3	2,80	19,60
	X	ERIC DEGRADPRE	0	3	7	0	1	0	22	19	24	11	1	2,71	19,00
		<b>TOTAL</b>		20	121	0	20	0	233	201	314	69	10	6,57	11,63



Maison B

	Photo	INDIANS 1	NUM	P J	A B	C S	2B	3B	C C	P P	P C	B B	B V	R B	MOY	
1	X	SEBASTIEN MICHAUD	12	19	60	28	2	6	3	19	23	10	5	3	,467	
2	X	JEAN-CHRISTIAN DIONNE	1	20	67	30	7	2	1	16	23	6	2	3	,448	
3	X	JONATHAN RICHER	11	18	61	26	3	0	1	18	17	6	0	1	,426	
4	X	YANNICK BEAULIEU	27	20	69	29	5	2	3	14	23	7	2	1	,420	
5	X	MARTIN BILODEAU	79	14	36	14	0	0	0	8	12	7	2	1	,389	
6	X	MARC PAQUETTE	67	12	37	14	5	1	0	8	5	2	0	3	,378	
7	X	RICHARD RIVET	31	19	63	23	3	0	0	8	17	11	3	1	,365	
8	X	BENOIT DUPONT	10	19	57	20	4	1	0	12	15	9	3	5	,351	
9	X	JEAN-FRANÇOIS BOULIANNE	18	17	47	14	4	1	0	7	11	9	1	6	,298	
10	X	PATRICK CREPEAU	30	19	71	21	5	4	0	12	19	3	3	4	,296	
11	X	MICHEL DUVAL	17	16	48	14	4	0	2	12	14	10	0	3	,292	
12	X	ALAIN CALESTAGNE	25	4	11	3	1	0	0	2	1	3	0	1	,273	
13	X	MARC SYLVESTRE	25	1	1	0	0	0	0	0	0	1	0	0	,000	
14	X	YAN LAVIGNE														
15	X	JEAN-FRANÇOIS SAVARD														
16	X	ETIENNE CAMPEAU														
17		IAN BOUSQUET														
18		PATRICK GRAVEL														
19		JOCELYN ASSELIN														
20																
		<b>TOTAL</b>		20	628	236	43	17	10	136	180	84	21	32	,376	
	Photo	JOUEURS	NUM	PJ	ML	V	D	N	VP	P	PM	CS	BB	RB	M/M	M/P
	X	RICHARD RIVET	31	17	97,33	8	9	1	0	97	75	135	45	20	0,77	5,39
	X	JONATHAN RICHER	11	6	25,67	2	0	0	0	22	19	37	9	6	0,74	5,18
	X	PATRICK CREPEAU	30	3	5	0	0	0	0	7	5	7	5	1	1,00	7,00
		<b>TOTAL</b>		20	128	10	9	1	0	126	99	179	59	27	0,77	5,41

Maison B

	Photo	INDIANS 2	NUM	P J	A B	C S	2B	3B	C C	P P	P C	B B	B V	R B	MOY	
1	X	FRANÇOIS DEVILLIERS	5	5	12	5	1	1	2	6	4	6	3	1	,417	
2	X	VINCENT DROLET	7	11	22	9	2	0	1	3	4	1	2	1	,409	
3	X	ERIC DUTEAU	29	11	32	13	2	1	0	3	4	3	0	2	,406	
4	X	STEPHANE LEFEBVRE	18	20	75	30	7	6	2	26	18	3	5	2	,400	
5	X	PATRICK LABRANCHE	9	20	73	29	8	1	2	22	24	12	5	0	,397	
6	X	SYLVAIN LEFEBVRE	43	13	48	17	5	0	0	12	9	6	1	2	,354	
7	X	ERICK GIRARD	24	18	60	19	2	1	0	12	9	7	4	1	,317	
8	X	J-F THIBAUT	43	4	10	3	0	0	0	3	1	0	0	1	,300	
9	X	CLAUDE AUGE	7	4	14	4	0	0	0	1	5	2	0	0	,286	
10	X	STEVE CARTIER	8	18	65	18	2	1	1	10	22	7	2	3	,277	
11	X	MARIO LALUMIERE	29	18	48	13	3	2	0	10	13	11	1	12	,271	
12	X	GERMAIN CARON	98	10	32	8	2	2	1	7	7	6	2	3	,250	
13	X	MAXIME GIRARD	69	20	66	15	3	1	1	15	18	11	4	8	,227	
14	X	ALAIN GAUTHIER	10	8	22	5	1	0	0	1	3	3	2	5	,227	
15	X	MARTIN MONETTE	7	7	25	3	2	1	0	3	3	0	0	4	,120	
16																
		<b>TOTAL</b>		20	604	191	40	17	10	134	144	78	31	45	,316	
	Photo	JOUEURS	NUM	PJ	ML	V	D	N	VP	P	PM	CS	BB	RB	M/M	M/P
	X	FRANÇOIS DEVILLIERS	5	5	31,67	3	2	0	0	35	26	34	18	17	0,82	5,75
	X	MARIO LALUMIERE	29	12	69,33	3	8	0	0	92	73	125	39	18	1,05	7,37
	X	VINCENT DROLET	7	2	3	0	0	0	0	5	4	4	8	1	1,33	9,33
	X	MAXIME GIRARD	69	1	2	0	0	0	0	0	0	1	3	0	0,00	0,00
	X	MARTIN MONETTE	7	4	28	2	1	1	0	21	17	39	4	1	0,61	4,25
		<b>TOTAL</b>		20	134	8	11	1	0	153	120	203	72	37	0,90	6,27

Maison B

x

x

Maison B

x

Maison B

Maison B

Maison B

Maison B



Maison B

Maison B

Mis a jour le vendredi 15 aout 2008



# Ligue de Balle Molle Voyageurs

ASSOCIATION SPORTIVE LIGUE VOYAGEURS INC.

STATISTIQUE FINAL 2008

## AMICAL HOMME

Photo	AERO	NUM	P J	A B	C S	2B	3B	C C	P P	P C	B B	B V	R B	MOY	
1	X	OLIVIER FERLAND	12	3	10	8	1	1	2	9	5	0	0	,800	
2	X	C. GRONDIN		3	10	6	1	0	1	4	3	0	0	,600	
3	X	LUIS PONTES	23	4	13	6	1	2	0	2	4	0	X	,462	
4	X	PATRICK GAGNE	9	7	22	10	4	1	0	5	4	0	X	,455	
5	X	RENE NANTEL	18	10	29	13	5	1	0	9	6	4	X	,448	
6	X	REAL NANTEL	23	9	25	11	2	0	0	7	4	3	X	,440	
7	X	STEPHANE WARREN	31	9	32	14	4	1	0	2	9	0	X	,438	
8	X	DENIS PLAMONDON	88	6	14	6	1	0	0	4	3	3	X	,429	
9	X	D. MATTHIA	8	11	34	14	1	0	0	2	7	2	X	,412	
10	X	DAVID BROCHU	27	11	37	13	2	0	0	1	7	0	X	,351	
11	X	PIERRE-LUC RIVEST	92	9	23	8	1	0	0	4	5	2	X	,348	
12	X	A. DEGARRIE	13	2	3	1	0	0	0	0	0	0	X	,333	
13	X	YAN PERRIER	77	11	30	9	0	0	0	4	5	1	X	,300	
14	X	RENE PLAMONDON	13	10	30	7	2	0	0	1	2	0	X	,233	
15	X	BRUNO MENARD	58	6	18	4	0	0	0	2	4	0	X	,222	
16	X	J. GAGNON		2	6	1	0	0	1	2	1	0	X	,167	
17	X	LUC HEINE		2	2	0	0	0	0	0	0	0	X	,000	
18	X	STANLEY PAGENEL													
19	X	FRANÇOIS GAGNON													
20	X	SYLVAIN ARSENAULT													
		<b>TOTAL</b>		11	338	131	25	6	4	58	69	15	X	7	,388
Photo	JOUEURS	NUM	PJ	ML	V	D	VP	P	PM	CS	BB	RB	M/M	M/P	
	RENE PLAMONDON	13	9	48	3	5	0	69	49	97	10	2	1,02	7,15	
X	D. MATTHIA	8	3	8	0	2	0	24	16	26	7	0	2,00	14,00	
X	RENE NANTEL	18	1	7	0	1		11	8	19	0	0	1,14	8,00	
	<b>TOTAL</b>		11	63	3	8	0	104	73	142	17	2	1,16	8,11	

## ASSOCIATION SPORTIVE LIGUE VOYAGEURS INC.

Photo	<b>SILVER STAR</b>	NUM	P J	A B	C S	2B	3B	C C	P P	P C	B B	B V	R B	MOY
1	PIERRE SEGUIN	6	2	7	5	0	0	0	1	2	0	X	0	,714
2	LUC THIBEAULT	6	5	16	11	1	1	0	3	2	0	X	0	,688
3	MIKE GIROUARD	99	9	27	14	2	1	0	7	8	0	X	0	,519
4	PIERRE SEGUIN	6	2	6	3	0	0	0	1	1	0	X	0	,500
5	PAUL STEINBERG	14	8	19	9	1	1	0	3	7	5	X	0	,474
6	MARK SICOTTE	21	5	16	7	0	0	0	0	2	0	X	0	,438
7	JEFF BUDNING	2	6	16	7	1	0	0	0	1	0	X	0	,438
8	BOB GIROUARD	17	9	30	12	4	0	0	4	7	0	X	0	,400
9	SYLVAIN BABIN	13	4	13	5	0	1	0	3	2	0	X	0	,385
10	ALEX WINIKI	91	8	26	10	1	0	0	2	2	0	X	0	,385
11	ELIE MALOUF	49	9	25	9	0	0	0	1	1	1	X	0	,360
12	STEVE GOLD	42	8	21	7	0	0	0	3	2	1	X	0	,333
13	ANDREW WALKER	8	2	6	2	0	1	0	1	2	0	X	0	,333
14	NICOLAS BRUNET	6	2	3	1	1	0	0	1	0	0	X	0	,333
15	FRANK PERONACE	95	8	27	9	1	1	1	9	5	0	X	1	,333
16	SEAN GROSSMAN	6	5	13	4	0	0	0	2	3	0	X	0	,308
17	ROBERT DENAULT	30	7	20	6	2	0	0	5	4	0	X	0	,300
	<b>TOTAL</b>		11	291	121	14	6	1	46	51	7	X	1	0,416
Photo	<b>JOUEURS</b>	NUM	PJ	ML	V	D	VP	P	PM	CS	BB	RB	M/M	M/P
	PAUL STEINBERG	14	9	51	2	6	0	89	62	116	6	2	1,22	8,51
	ROBERT DENAULT	30	1	6	0	3	0	8	7	11	3	0	1,17	8,17
	<b>TOTAL</b>		11	57	2	9	0	97	69	127	9	2	1,21	8,47

## ASSOCIATION SPORTIVE LIGUE VOYAGEURS INC.

	Photo	RATEAU 6	NUM	P J	A B	C S	2B	3B	C C	P P	P C	B B	B V	R B	MOY
1	X	JEAN-FRANÇOIS TANCREDE	22	8	27	21	5	0	0	5	12	0	X	1	,778
2	X	FRANÇIS LEMIEUX	27	9	27	16	4	5	0	8	13	0	X	0	,593
3	X	PATRICK MORIN	8	7	26	14	3	2	2	14	8	0	X	0	,538
4	X	M-A SEVIGNY	0	9	31	16	2	0	0	5	7	0	X	0	,516
5	X	PHILIPPE DUHAMEL	29	9	29	12	2	0	0	6	7	0	X	1	,414
6	X	SERGE GAUDREAU	10	10	34	14	2	0	0	6	12	0	X	0	,412
7	X	MARTIN-GUY BERNIER	71	9	32	13	1	0	0	10	7	0	X	0	,406
8	X	FRANÇIS LACOSTE	14	5	15	6	0	0	1	3	5	0	X	0	,400
9	X	MARTIN CLERMONT	0	5	15	6	1	2	0	7	4	0	X	0	,400
10	X	MARTIN TRUDEAU	30	9	29	11	1	0	0	2	8	1	X	0	,379
11	X	STEPHANE MONFETTE	1	8	27	9	3	1	0	2	5	0	X	0	,333
12	X	MARTIN GREENE	15	8	25	7	0	0	0	2	4	1	X	0	,280
13	X	FREDERICK LEVESQUE	99	8	22	6	2	0	1	4	4	0	X	1	,273
14		SIMON DROUIN		2	7	1	0	0	0	2	0	0	X	1	,143
15	X	SIMON GREENE	91	2	7	0	0	0	0	0	0	0	X	0	,000
16	X	SYLVAIN TRUDEAU													
17	X	KARL TREMBLAY													
18															
		<b>TOTAL</b>		<b>11</b>	<b>353</b>	<b>152</b>	<b>26</b>	<b>10</b>	<b>4</b>	<b>76</b>	<b>96</b>	<b>2</b>		<b>4</b>	<b>0,431</b>
	Photo	JOUEURS	NUM	PJ	ML	V	D N	VP	P	PM	CS	BB	RB	M/M	M/P
	X	PHILIPPE DUHAMEL	29	7	47	3	3 1	0	70	57	94	6	0	1,21	8,49
	X	FREDERICK LEVESQUE	99	1	7	1	0 0	0	6	4	11	0	2	0,57	4,00
	X	M-A SEVIGNY	0	2	14	1	1 0	0	16	13	36	1	0	0,93	6,50
		PARTIE GAGNÉ PAR DÉFAUT		1	0	1	0 0	0	0	0	0	0	0		
		<b>TOTAL</b>		<b>11</b>	<b>68</b>	<b>6</b>	<b>4 1</b>	<b>0</b>	<b>92</b>	<b>74</b>	<b>141</b>	<b>7</b>	<b>2</b>	<b>1,09</b>	<b>7,62</b>

## ASSOCIATION SPORTIVE LIGUE VOYAGEURS INC.

	Photo	B.T.G.	NUM	P J	A B	C S	2B	3B	C C	P P	P C	B B	B V	R B	MOY
1	X	GILLES MARTEL	3	2	3	2	0	0	0	0	0	0	X	0	,667
2	X	REJEAN POULIN	3	9	31	19	3	1	0	8	10	1	X	0	,613
3	X	LUC SIMARD	9	9	32	19	2	4	0	13	7	1	X	0	,594
4	X	RICHARD GIARUSSO	13	4	13	7	1	0	0	3	5	0	X	0	,538
5	X	DONALD ARSENAULT	2	7	20	10	4	0	0	7	13	1	X	0	,500
6	X	STEVE MESSIER	8	2	4	2	0	0	0	2	1	0	0	0	,500
7	X	RICHARD BOUCHER	4	5	18	9	1	0	1	6	5	0	X	0	,500
8	X	JESN-YVES CHATEAUVERT		2	7	3	3	0	0	4	1	0	X	0	,429
9	X	MARTIN BRISEBOIS	12	9	33	14	3	0	0	6	12	1	X	0	,424
10	X	FRANÇOIS SARAULT	10	8	29	12	1	0	0	2	10	3	X	1	,414
11	X	DANIEL HEBERT	6	8	29	11	3	1	1	8	5	1	X	0	,379
12	X	GUY DALCOURT	5	5	16	6	3	1	0	2	5	0	0	0	,375
13	X	STEPHANE VARANESE	11	10	38	13	1	0	0	4	10	0	X	0	,342
14	X	FRANÇOIS BOUCHER	8	6	21	7	2	1	0	1	5	1	X	0	,333
15	X	SYLVAIN MECTEAU	7	10	34	9	4	0	0	9	7	0	X	0	,265
16	X	EMMANUEL TREMBLAY	0	3	8	2	0	0	0	0	1	0	X	0	,250
17	X	JEROME BEDARD	13	2	3	0	0	0	0	0	0	0	X	0	,000
18	X	STEPHANE VACHET													
19	X	JEAN TELLIER													
20															
		<b>TOTAL</b>		<b>11</b>	<b>339</b>	<b>145</b>	<b>31</b>	<b>8</b>	<b>2</b>	<b>75</b>	<b>97</b>	<b>9</b>	<b>0</b>	<b>1</b>	<b>0,428</b>
	Photo	<b>JOUEURS</b>	NUM	PJ	ML	V	D N	VP	P	PM	CS	BB	RB	M/M	M/P
	X	MARTIN BRISEBOIS		8	51	3	4 1	0	90	73	130	3	5	1,43	10,02
	X	DANIEL HEBERT	6	2	14	1	1 0	0	19	14	25	3	1	1,00	7,00
		PARTIE GAGNÉ PAR DÉFAUT		1	0	1	0 0	0	0	0	0	0	0		
		<b>TOTAL</b>		<b>11</b>	<b>65</b>	<b>5</b>	<b>5 1</b>	<b>0</b>	<b>109</b>	<b>87</b>	<b>155</b>	<b>6</b>	<b>6</b>	<b>1,34</b>	<b>9,37</b>

## ASSOCIATION SPORTIVE LIGUE VOYAGEURS INC.

	Photo	J.L. DECOR ORANGE (BLEU)	NUM	P J	A B	C S	2B	3B	C C	P P	P C	B B	B V	R B	MOY
1	X	F. BOURGOUIN		2	3	2	1	1	0	2	1	0	0	0	,667
2	X	JEAN-FRANÇOIS CLOUTIER	69	9	27	14	4	0	2	8	12	4	X	0	,519
3	X	SEBASTIEN PICHETTE	44	8	28	14	2	2	0	4	9	0	X	0	,500
4	X	JONATHAN OUMET	11	7	23	11	0	1	0	3	8	0	X	1	,478
5	X	MARC-ANDRE GENEREUX	16	10	35	16	0	1	0	8	11	1	X	0	,457
6	X	MARC-ANDRE BOLDUC	99	9	29	13	2	2	0	13	7	1	X	0	,448
7	X	JEAN LESSARD	7	10	31	13	1	1	0	6	7	3	X	0	,419
8	X	GUY RATHE	13	9	32	12	2	0	1	6	9	2	X	0	,375
9	X	PIERRE OUMET	22	9	27	9	1	0	0	5	5	2	X	0	,333
10	X	JONATHAN LESSARD	83	8	25	8	0	0	0	1	7	2	X	0	,320
11	X	NICOLAS TELLIER	12	10	33	10	1	0	0	4	6	1	X	0	,303
12	X	DANIEL GENEREUX	27	7	20	6	1	0	0	3	6	1	X	0	,300
13	X	PIERRE ST-LOUIS	3	6	19	5	1	0	0	2	2	0	X	1	,263
14	X	CLAUDE GOSSELIN	1	3	4	1	0	0	0	2	1	1	X	0	,250
15	X	FRANCIS GREGOIRE													
16		JACQUES SIMON													
		JONATHAN OUMET	11	2	4	2	1	1	0	0	1	0	0	0	,500
		<b>TOTAL</b>		11	340	136	17	9	3	67	92	18	0	2	0,400
	Photo	JOUEURS	NUM	PJ	ML	V	D	VP	P	PM	CS	BB	RB	M/M	M/P
	X	JEAN LESSARD	7	7	54	4	5	0	67	53	130	19	0	0,98	6,87
	X	PIERRE OUMET	22	2	12	0	2	0	20	16	34	1	0	1,33	9,33
		<b>TOTAL</b>		11	66	4	7	0	87	69	164	20	0	1,05	7,32

## ASSOCIATION SPORTIVE LIGUE VOYAGEURS INC.

ASSOCIATION SPORTIVE LIGUE VOYAGEURS INC.															
Photo	J.L. DECOR JAUNE	NUM	P J	A B	C S	2B	3B	C C	P P	P C	B B	B V	R B	MOY	
1	X	M-A GENEUX		2	4	4	0	0	0	4	2	0	0	0	1,000
2	X	CLAUDE GOSSELIN	27	7	23	15	5	0	0	6	10	0	X	0	,652
3	X	SIMON DUCHESNE	22	9	28	17	1	0	2	11	11	1	X	0	,607
4	X	FRANÇOIS BOURGOUIN	77	10	33	20	2	1	0	10	11	0	X	0	,606
5	X	CHRISTIAN MCDONALD	88	10	35	21	9	1	2	17	15	1	X	0	,600
6	X	OLIVIER BERTRAND	11	8	22	13	3	0	1	4	9	0	X	0	,591
7	X	DENIS PAQUETTE	33	8	18	10	0	0	0	6	8	2	X	0	,556
8	X	BENOIT BEAUDRY	50	8	25	13	1	0	0	4	8	4	X	0	,520
9	X	J. OUMET		2	4	2	1	0	0	2	1	0	0	0	,500
10	X	YANNICK DUPONT	69	8	23	10	1	0	0	2	7	1	X	0	,435
11	X	MARC CORBEIL	21	9	26	11	1	0	0	4	7	3	X	0	,423
12	X	MATHIEU BERTRAND	44	10	24	10	1	0	0	6	9	2	X	0	,417
13	X	GILLES GREGOIRE	55	10	33	12	1	1	0	9	7	0	X	0	,364
14	X	PATRICK CADIEUX	26	10	33	10	3	4	1	11	9	1	X	0	,303
15	X	YVAN BEAUDET	16	2	8	2	1	0	0	1	3	0	X	0	,250
16	X	DANIEL GENEUX													
17	X	JEAN LESSARD													
18	X	M-A BOLDUC													
19															
20															
		<b>TOTAL</b>		10	339	170	30	7	6	97	117	15	X	0	0,501
Photo	JOUEURS	NUM	PJ	ML	V	D	VP	P	PM	CS	BB	RB	M/M	M/P	
X	CHRISTIAN MCDONALD	88	3	13	2	1	0	0	16	13	25	1	3	1,00	7,00
X	DENIS PAQUETTE	33	7	41	6	0	0	1	42	35	88	3	1	0,85	5,98
X	MARC CORBEIL	21	1	7	0	0	1	0	11	9	15	1	0	1,29	9,00
	Victoire par défaut		1	0	1	0	0	0	0	0	0	0	0		
	<b>TOTAL</b>		11	61	9	1	1	1	69	57	128	5	4	0,93	6,54



## ASSOCIATION SPORTIVE LIGUE VOYAGEURS INC.

	Photo	EXPOS	NUM	P J	A B	C S	2B	3B	C C	P P	P C	B B	B V	R B	MOY
1	X	SEBASTIEN DESROSIERS	3	2	3	3	0	0	0	0	2	0	X	0	1,000
2	X	OLIVIER ROUSSEL ST-PIERRE	9	9	34	21	3	0	1	8	9	1	X	0	,618
3	X	ALAIN MATHIEU	21	5	15	9	0	0	0	1	1	0	X	0	,600
4	X	SIMON BRIERE	13	10	34	19	2	0	0	10	10	0	X	0	,559
5	X	BENOIT FOURNIER	34	10	35	19	5	1	4	10	16	0	X	0	,543
6	X	GUILLAUME ROBILLARD	10	10	35	19	5	1	0	14	15	0	X	0	,543
7	X	JEAN-PHILIPPE LABERGE	3	7	26	14	2	2	0	8	11	0	X	0	,538
8	X	DAVID GAGNON	27	10	33	17	7	0	2	8	10	0	X	0	,515
9	X	DAVID BARIL-GRAVEL	8	8	24	12	1	0	0	9	6	1	X	0	,500
10	X	JONATHAN ROBILLARD	3	2	2	1	0	0	0	3	1	0	0	0	,500
11	X	LAURENT BARCELO	99	2	6	3	0	0	0	0	1	0	X	2	,500
12	X	MARTIN KOMINICK	3	3	8	4	0	0	0	3	0	0	X	0	,500
13	X	DAVID SIMARD	4	10	36	16	5	0	1	7	13	0	X	0	,444
14	X	PIERRE-SAMUEL GENDREAU	54	10	31	13	2	0	0	6	7	1	X	0	,419
15	X	SAM PADDOCK	99	2	3	1	0	0	0	1	0	0	X	0	,333
16	X	MATHIEU ALAIN	71	4	11	3	0	0	0	4	2	0	X	1	,273
17	X	GEORGES-ETIENNE BERNIER	7	7	23	6	1	0	0	1	5	0	X	0	,261
18	X	BENOIT PRATT	99	2	3	0	0	0	0	0	0	0	X	0	,000
19	X	STEPHANNE ROBILLARD													
20															
		<b>TOTAL</b>		11	362	180	33	4	8	93	109	3	X	3	0,497
	Photo	<b>JOUEURS</b>	NUM	PJ	ML	V	D	VP	P	PM	CS	BB	RB	M/M	M/P
	X	GUILLAUME ROBILLARD	10	10	66	9	2	0	60	53	133	5	2	0,80	5,62
		<b>TOTAL</b>		11	66	9	2	0	60	53	133	5	2	0,80	5,62

## ASSOCIATION SPORTIVE LIGUE VOYAGEURS INC.

	Photo	TOAST	NUM	P J	A B	C S	2B	3B	C C	P P	P C	B B	B V	R B	MOY
1	X	LUC THIBEAULT	69	5	9	5	1	0	0	2	2	0	X	0	,556
2	X	ROGER GALLANT	?	2	5	2	0	0	0	0	1	0	X	0	,400
3	X	SEBASTIEN GAMACHE	55	5	8	3	0	0	0	2	0	0	X	0	,375
4	X	LUIS BORGES	73	3	6	2	0	0	0	0	2	0	X	1	,333
5	X	SYLVAIN CÔTE	0	5	9	3	0	0	0	1	0	0	X	0	,333
6	X	JACO HALAK	10	5	9	3	0	0	0	0	0	0	X	0	,333
7		FRANCIS PAQUETTE	12	2	3	1	0	0	0	1	0	0	X	0	,333
8		SIMON HARDY	6	2	3	1	0	0	0	0	1	0	X	0	,333
9	X	PATRICK DAUNAIS	87	2	5	1	0	0	0	0	0	0	X	0	,200
10		RICHARD DANIEL	8	2	6	1	0	0	0	1	0	0	X	0	,167
11	X	DAVID MICHAUD	?	5	6	1	0	0	0	0	1	0	X	0	,167
12	X	PIERRE PAQUETTE	12	2	1	0	0	0	0	0	0	0	X	0	,000
13		GIL PIMENTELLE	?	1											
14		JIMMY RABY	1												
15															
16															
		<b>TOTAL</b>		<b>5</b>	<b>70</b>	<b>23</b>	<b>1</b>	<b>0</b>	<b>0</b>	<b>7</b>	<b>7</b>	<b>0</b>		<b>1</b>	<b>0,329</b>
	Photo	<b>JOUEURS</b>	NUM	PJ	ML	V	D	VP	P	PM	CS	BB	RB	M/M	M/P
		???		1	7	0	1	0	25	20	29	3	0	2,86	20,00
		???		1	6	0	1	0	18	12	22	0	0	2,00	14,00
	X	JACO HALAK	10	1	5	0	1	0	9	6	15	1	1	1,20	8,40
		PARTIE PERDUE PAR DÉFAUT		7	0	0	7	0	49		0	0	0		
		<b>TOTAL</b>		<b>10</b>	<b>18</b>	<b>0</b>	<b>10</b>	<b>0</b>	<b>101</b>	<b>38</b>	<b>66</b>	<b>4</b>	<b>1</b>	<b>2,11</b>	<b>14,78</b>

## ASSOCIATION SPORTIVE LIGUE VOYAGEURS INC.

Photo	CANADIENS	NUM	P J	A B	C S	2B	3B	C C	P P	P C	B B	B V	R B	MOY
1	X	JEAN-FRANÇOIS LAPOINTE-LAMBERT	2	6	4	1	0	0	2	4	0	0	0	,667
2	X	JONATHAN BUSSIERE	46	10	37	23	4	0	8	10	0	X	0	,622
3	X	MATHIEU BERGERON	0	5	14	8	1	0	2	10	6	0	X	,571
4	X	SEBASTIEN LAROCHE	11	9	28	15	1	0	1	8	10	0	X	,536
5	X	JEAN-PHILIPPE HAMEL	27	10	33	17	7	0	7	21	14	1	X	,515
6	X	VINCENT TURCOTTE	79	9	25	12	1	0	5	8	1	X	1	,480
7	X	YAN GERVAIS	22	10	36	17	5	1	5	12	0	X	0	,472
8	X	MATHIEU LEFEBVRE-DESJARDINS	31	9	30	14	3	0	3	8	0	X	0	,467
9	X	MATHIEU LAROCHE	74	10	33	15	4	1	3	13	14	2	X	,455
10	X	PAUL-OLIVIER HAMEL	14	9	31	14	2	0	5	5	0	X	0	,452
11	X	ALEXANDRE LAGUE	21	8	27	12	2	1	0	6	8	0	X	,444
12	X	TOMMY CHEVRIER	40	9	26	10	1	1	0	3	6	2	X	,385
13	X	PATRICK BEAUCHAMP	8	8	26	8	0	0	3	2	0	X	1	,308
14	X	FREDERIK GENDRON												
15	X	SYLVAIN LAPORTE												
16	X	OLIVIER CANTIN												
17	X	PATRICK COLLETTE												
18														
		<b>TOTAL</b>	<b>11</b>	<b>352</b>	<b>169</b>	<b>32</b>	<b>4</b>	<b>13</b>	<b>92</b>	<b>107</b>	<b>6</b>	<b>0</b>	<b>2</b>	<b>0,480</b>
Photo	JOUEURS	NUM	PJ	ML	V	D	VP	P	PM	CS	BB	RB	M/M	M/P
X	ALEXANDRE LAGUE	21	8	54	4	4	0	83	65	125	5	0	1,20	8,43
X	YAN GERVAIS	22	2	13	2	0	0	10	3	15	1	0	0,23	1,62
	<b>PARTIE GAGNÉ PAR DÉFAUT</b>		<b>1</b>	<b>0</b>	<b>1</b>	<b>0</b>	<b>0</b>	<b>0</b>	<b>0</b>	<b>0</b>	<b>0</b>	<b>0</b>		
	<b>TOTAL</b>		<b>11</b>	<b>67</b>	<b>7</b>	<b>4</b>	<b>0</b>	<b>93</b>	<b>68</b>	<b>140</b>	<b>6</b>	<b>0</b>	<b>1,01</b>	<b>7,10</b>

ASSOCIATION SPORTIVE LIGUE VOYAGEURS INC.

	Photo	KRISTANGELO	NUM	P J	A B	C S	2B	3B	C C	P P	P C	B B	B V	R B	MOY	
1	X	DOMINIC IMPERIAL	9	2	4	3	1	3	0	1	1	0	X	0	,750	
2	X	SIMON LAMOUREUX	9	5	15	11	1	1	2	10	8	3	X	0	,733	
3	X	JONATHAN BELAND	7	10	30	21	5	2	1	12	10	1	X	0	,700	
4	X	STEVE OSADCA	4	3	9	6	1	1	0	4	2	0	X	0	,667	
5	X	ERIC PELLETIER	8	6	15	9	1	0	0	6	6	0	X	0	,600	
6	X	MARTIN GROTER	0	7	19	11	1	0	1	9	7	0	X	0	,579	
7	X	BRUNO COLETTE	6	7	16	7	2	0	0	5	3	1	X	0	,438	
8	X	MARTIN DUPRE		2	6	3	0	0	0	0	1	0	0	0	,500	
9	X	PHILIPPE MARENDOLA		2	5	2	0	0	0	1	1	1	0	0	,400	
10	X	SEBASTIEN ARCHAMBAULT	2	11	32	15	0	0	0	8	8	1	X	0	,469	
11	X	ALEX GRANDMAISON	5	7	25	13	1	1	1	5	9	0	X	0	,520	
12	X	DOMINIQUE BOUCHARD	1	11	31	15	0	0	1	3	9	2	X	0	,484	
13	X	MATHIEU HENAULT	10	10	32	14	3	0	0	4	12	3	X	0	,438	
14	X	BRUNO GRANMAISON	12	11	29	11	0	0	0	3	8	0	X	0	,379	
15	X	JACQUES GUITARE	11	11	30	10	0	0	0	9	5	0	X	0	,333	
16	X	MARC -ANDRE PAQUETTE	4	6	11	3	0	0	0	1	3	2	X	0	,273	
17	X	ERIC CALLIARI	0	4	9	1	0	0	0	1	2	0	0	0	,111	
18	X	DAVID LAFLAMME	3	3	8	1	0	0	0	0	1	1	X	0	,125	
19	X	CHRISTIAN BEAULIEU														
20																
		<b>TOTAL</b>		11	326	156	16	8	6	82	96	15	0	0	0,479	
	Photo	JOUEURS	NUM	PJ	ML	V	D	VP	P	PM	CS	BB	RB	M/M	M/P	
	X	DOMINIQUE BOUCHARD	1	9	53	7	2	0	0	49	45	1	2	0,85	5,94	
		PARTIE GAGNÉ PAS DÉFAUT		1	0	1	0	0	0	0	0	0	0			
	X	BRUNO GRANMAISON	12	1	7	0	0	1	0	11	9	20	1	0	1,29	9,00
		<b>TOTAL</b>		11	60	8	2	1	0	60	54	141	2	2	0,90	6,30

## ASSOCIATION SPORTIVE LIGUE VOYAGEURS INC.

	Photo	XTREME	NUM	P J	A B	C S	2B	3B	C C	P P	P C	B B	B V	R B	MOY
1	X	BENOIT CHARTIER	85	6	18	12	2	0	0	6	9	3	X	0	,667
2	X	ELIE DESGAGNE	4	5	15	9	2	0	0	1	8	4	X	0	,600
3	X	MARTIN BOURDON	0	6	22	12	4	1	0	5	10	0	X	0	,545
4	X	YANNICK BOURDON	9	7	25	13	3	1	1	5	9	2	X	1	,520
5	X	STEPHANE BISSON	8	8	27	14	2	0	0	12	9	3	X	0	,519
6	X	STEPHANE TARDIF	79	9	31	15	2	0	0	9	8	0	X	1	,484
7	X	LOUIS DESCHENES	0	8	25	12	4	0	0	8	7	1	X	0	,480
8	X	JEROME PAINCHAUD	5	8	19	9	1	1	0	1	3	1	X	0	,474
9	X	RICHARD TREMBLAY	18	10	32	14	3	2	0	6	9	0	X	1	,438
10	X	PASCAL PAQUETTE	90	8	20	8	0	0	0	4	4	3	X	0	,400
11	X	PIERRE-A LEXANDRE PARENTEAU	0	2	3	1	0	0	0	0	0	0	X	0	,333
12	X	YVES THIVIERGE	77	2	6	2	1	0	0	0	1	0	X	0	,333
13	X	JONATHAN LAFORTUNE	19	9	26	8	0	0	1	4	3	1	X	0	,308
14	X	ALEXANDRE COUTURE	7	10	33	10	1	0	0	9	8	1	X	0	,303
15	X	STEPHANE ADAMS	98	10	26	4	3	0	0	7	2	3	X	1	,154
16		FILIP LEFEBVRE	0	2	5	0	0	0	0	0	0	0	X	1	,000
17	X	RAOUL													
		<b>TOTAL</b>		11	333	143	28	5	2	77	90	22	X	5	0,429
	Photo	JOUEURS	NUM	PJ	ML	V	D	VP	P	PM	CS	BB	RB	M/M	M/P
		STEPHANE ADAMS	98	6	35	2	3	0	21	20	55	4	2	0,57	4,00
		BENOIT CHARTIER	5	5	30	5	0	0	19	18	46	12	0	0,6	4,20
		PARTIE GAGNÉ PAS DÉFAUT		1	0	1	0	0	0	0	0	0	0		
		<b>TOTAL</b>		11	65	8	3	0	40	38	101	16	2	0,58	4,09

## ASSOCIATION SPORTIVE LIGUE VOYAGEURS INC.

	Photo	BELLE-GUEULE	NUM	P J	A B	C S	2B	3B	C C	P P	P C	B B	B V	R B	MOY
1	X	ALEXANDRE LEDUC	27	9	27	17	0	2	4	10	13	0	X	0	,630
2	X	ERIC BOUCHARD	19	7	20	12	2	1	0	3	8	0	X	0	,600
3	X	GUILLAUME ARBOUR	6	10	34	19	3	1	3	9	16	1	X	0	,559
4	X	BAYZELON BEAUDRY	3	5	11	6	0	0	0	2	4	0	X	0	,545
5	X	DOMINIC FLEURY	4	7	22	10	2	0	2	11	9	1	X	0	,455
6	X	DEREK SKINNER	8	8	21	9	2	0	0	4	4	0	X	1	,429
7	X	FELIX ARBOUR	44	9	25	10	0	0	0	0	6	1	X	2	,400
8	X	STEPHANE BLAIN	86	10	29	11	2	1	0	6	9	1	X	0	,379
9	X	ERIC CHEVALIER	6	8	29	11	0	0	0	7	7	0	X	0	,379
10	X	MIGUEL POMERLEAU	15	5	16	6	1	1	1	5	5	2	X	1	,375
11	X	DOMINIQUE MOÏSE	13	3	6	2	0	0	0	1	2	2	X	0	,333
12	X	MATHIEU DESCHAMPS	9	10	30	9	0	0	0	5	6	4	X	0	,300
13	X	SYLVAIN ARBOUR	7	10	31	9	1	0	0	4	5	1	X	0	,290
14	X	JEAN-SIMON ARBOUR	3	4	8	2	0	0	0	1	1	1	X	0	,250
15	X	PATRICK BELAND	5	10	24	6	1	1	0	7	5	1	X	0	,250
16		ERIC CHENIER	2	2	2	0	0	0	0	0	0	0	X	0	,000
17	X	SONIA RUZZA													
		<b>TOTAL</b>		11	335	139	14	7	10	75	100	15		4	0,415
	Photo	JOUEURS	NUM	PJ	ML	V	D	VP	P	PM	CS	BB	RB	M/M	M/P
	X	SYLVAIN ARBOUR	7	10	63	2	8	0	97	72	124	5	2	1,14	8,00
		B. BEAUDRY	3	2	6	0	0	0	12	9	5	13	0	1,50	10,50
		<b>PARTIE GAGNÉ PAR DÉFAUT</b>		1	0	1	0	0	0		0	0	0		
		<b>TOTAL</b>		11	69	3	8	0	109	81	129	18	2	1,17	8,22

































Maison mixte

Mis a jour le vendredi 15 aout 2008



**STATISTIQUE 2008  
MAISON MIXTE**

ASSOCIATION SPORTIVE LIGUE VOYAGEURS INC.

Photo	RESTAURANT BRISKETS	NUM	P J	A B	C S	2B	3B	C C	P P	P C	B B	B V	R B	MOY		
1	X	MARC LESSARD	44	19	60	34	7	6	3	18	27	1	X	0	,567	
2	X	JASMIN PICARD	35	13	39	22	9	0	2	15	16	1	X	0	,564	
3	X	MIKE PERREAULT	18	12	39	22	4	1	5	22	15	1	X	2	,564	
4	X	MARKO COULOMBE	22	15	51	28	5	2	0	8	17	0	X	0	,549	
5	X	JEAN-MARIE CHABOT	20	4	10	5	3	0	0	2	2	0	X	0	,500	
6	X	TOM SPEDALIERE		1	2	1	0	0	0	1	1	0	0	0	,500	
7	X	RUIZ GEORGES	54	7	23	11	1	0	2	11	4	0	X	0	,478	
8	X	MATHIEU ROY	55	19	61	28	4	3	0	20	18	1	X	0	,459	
9	X	FRANÇOIS GAUTHIER	4	16	51	23	0	3	1	14	16	2	X	1	,451	
10	X	DANIELLE GERARD	30	4	9	4	0	0	0	0	3	0	X	0	,444	
11	X	JULIEN DE FALKENSTEIN	5	17	51	22	3	0	0	7	13	1	X	1	,431	
12	X	ANDRE PERREAULT	18	4	12	5	0	1	0	3	2	0	X	1	,417	
13	X	GUILLAUME BILODEAU	10	20	61	25	6	0	0	9	15	2	X	0	,410	
14	X	MYRIAM SERVANT	16	20	61	22	4	0	0	9	9	4	X	0	,361	
15	X	FANNY FLEURANT	25	14	32	10	1	0	0	2	2	3	X	4	,313	
16	X	ANDRE LEFEBVRE	21	18	47	14	3	0	0	7	8	4	X	4	,298	
17	X	JONATHAN ROBINETTE	38	11	31	8	0	1	0	2	4	0	X	0	,258	
18	X	SYLVAIN TOUTANT		1	4	1	1	0	0	0	1	0	X	0	,250	
19	X	ERIC GAUTHIER	33	4	9	2	0	1	0	2	1	1	X	0	,222	
20	X	ERIC GAUTHIER	33	4	9	2	0	1	0	2	1	1	X	0	,222	
<b>TOTAL</b>				20	662	289	51	19	13	154	175	22	0	13	,437	
Photo	JOUEURS	NUM	PJ	ML	V	D	N	VP	P	PM	CS	BB	RB	M/M	M/P	
X	ANDRE LEFEBVRE	21	17	114	9	7	2	0	95	77	209	6	8	0,68	4,73	
	JASMIN PICARD	35	1	7	1	0	0	0	4	3	8	2	1	0,43	3,00	
	JEAN-MARIE CHABOT	20	1	7	1	0	0	0	6	6	12	0	0	0,86	6,00	
<b>TOTAL</b>				20	128	11	7	2	0	105	86	229	8	9	0,67	4,70

Maison mixte

ASSOCIATION SPORTIVE LIGUE VOYAGEURS INC.

	Photo	PAVAGES PARADIS	NUM	P J	A B	C S	2B	3B	C C	P P	P C	B B	B V	R B	MOY	
1	X	ERIC CHAMPAGNE	2	19	60	32	12	5	0	20	24	0	X	0	,533	
2	X	CHARLES GRONDIN	33	20	63	32	11	1	2	15	22	1	X	0	,508	
3	X	LUIS FILIPE PONTES	7	20	67	31	8	3	1	19	18	0	X	1	,463	
4	X	FRANCISCO PONTES	27	19	61	27	6	0	0	13	18	2	X	0	,443	
5	X	RENE PLAMONDON	5	18	58	25	5	2	2	20	19	3	X	0	,431	
6	X	ROBERTO ALMEIDA	23	19	52	22	9	0	0	13	9	2	X	1	,423	
7	X	STEPHANE DESNOYERS	8	20	62	25	5	2	3	12	19	3	X	1	,403	
8	X	BRUNO MEUNIER	9	19	62	24	5	0	0	6	18	5	X	3	,387	
9	X	MARCO FORTIN	44	5	9	3	1	1	0	1	1	0	X	0	,333	
10	X	JONATHAN HENRY	78	20	55	18	3	2	4	13	16	0	X	0	,327	
11	X	KAREN DUFOUR	11	15	41	9	0	0	0	4	1	1	X	1	,220	
12	X	ROXANE BENOIT	19	13	34	7	0	1	0	5	2	4	X	0	,206	
13	X	MARIA-GORETTI PONTES	6	4	10	2	0	0	0	0	0	0	X	0	,200	
14	X	STEPHANE WARREN	44	4	6	1	0	0	0	0	2	0	X	0	,167	
15	X	SYLVIE LAFLAMME	12	7	11	0	0	0	0	0	0	4	X	4	,000	
16	X	CAROLINE GAREAU	5	1	3	0	0	0	0	0	0	0	X	0	,000	
17	X	DENIS PLAMONDON	6	2	2	0	0	0	0	0	0	0	X	0	,000	
18	X															
19	X															
20																
		<b>TOTAL</b>		20	656	258	65	17	12	141	169	25	X	11	,393	
	Photo	JOUEURS	NUM	PJ	ML	V	D	N	VP	P	PM	CS	BB	RB	M/M	M/P
	X	ERIC CHAMPAGNE	2	19	120	15	3	1	0	106	85	193	14	4	0,71	4,96
	X	RENE PLAMONDON	5	1	3	0	0	0	1	0	0	4	0	0	0,00	0,00
	X	MARCO FORTIN	44	1	6	0	1	0	0	7	7	14	2	0	1,17	8,17
		<b>TOTAL</b>		20	129	15	4	1	1	113	92	211	16	4	0,71	4,99

Maison mixte

	Photo	ALUMICO	NUM	P J	A B	C S	2B	3B	C C	P P	P C	B B	B V	R B	MOY
1	X	SEBASTIEN POTVIN	22	11	36	23	5	0	0	12	7	0	X	0	,639
2	X	RICHARD TREMBLAY	0	18	54	33	6	2	0	27	7	2	X	0	,611
3	X	REMI PAQUET	77	19	62	35	10	3	2	18	22	3	X	1	,565
4	X	MARCEL PAQUET		6	14	7	0	1	0	3	2	0	X	0	,500
5	X	EMMANUEL TREMBLAY	10	20	47	22	3	0	0	9	5	1	X	0	,468
6	X	YVES GRENIER	99	20	68	30	5	1	0	9	17	0	X	0	,441
7	X	LAURENCE LACROIX	3	17	57	25	1	0	1	6	21	1	X	1	,439
8	X	ROBERT DOYON	88	17	49	20	3	1	0	9	10	1	X	0	,408
9	X	KEVIN RIOUX	1	18	55	24	3	0	0	3	9	0	X	0	,436
10	X	GERALD CHARTRAND	66	19	60	24	4	0	1	5	16	0	X	0	,400
11	X	MARTIN LAUZIER	4	20	60	24	5	3	1	11	12	0	X	0	,400
12	X	MARIE-FRANCE CYR	27	19	56	23	4	0	0	5	8	3	X	0	,411
13	X	KRISTEL IMBAULT	20	18	42	10	0	0	0	3	5	6	X	1	,238
14	X	CAROLE JACQUES	33	5	7	0	0	0	0	0	0	1	X	1	,000
15	X														
16	X	GERMAIN MORIN													
17															
18															
19															
20															
		<b>TOTAL</b>		20	667	300	49	11	5	120	141	18	X	4	,450
	Photo	JOUEURS	NUM	PJ	ML	V	D N	VP	P	PM	CS	BB	RB	M/M	M/P
	X	MARTIN LAUZIER	4	12	78	4	7 1	0	111	81	173	11	5	1,04	7,27
	X	GERALD CHARTRAND	66	9	48	3	5 0	0	45	37	83	4	1	0,77	5,40
		<b>TOTAL</b>		20	126	7	12 1	0	156	118	256	15	6	0,94	6,56

Maison mixte

	Photo	ALIENS	NUM	P J	A B	C S	2B	3B	C C	P P	P C	B B	B V	R B	MOY	
1	X	J-S SAINTE MARIE	23	19	62	41	13	2	1	19	27	2	X	0	,661	
2	X	JONATHAN ST-JEAN	18	6	21	13	3	1	0	10	8	2	X	0	,619	
3	X	FREDERIC BACHMANN	18	5	15	9	2	1	0	4	7	0	X	0	,600	
4	X	DANNY CORNEIRO	5	4	12	7	1	0	0	2	4	0	X	0	,583	
5	X	DANIEL EMERY	18	4	12	7	0	1	0	2	5	0	X	1	,583	
6	X	MARTIN CORBO	96	20	60	32	6	1	2	22	16	4	X	0	,533	
7	X	GENEVIEVE PLOURDE	5	4	12	6	0	0	0	2	1	1	X	0	,500	
8	X	DANNI GOYETTE	11	19	63	30	3	1	0	12	19	1	X	2	,476	
9	X	ALEXANDRE DURAND	69	16	51	22	5	4	0	23	12	1	X	0	,431	
10	X	MARTIN GOYETTE	1	19	54	23	4	1	1	13	13	0	X	0	,426	
11	X	GILLES MAILHOT	0	13	36	13	1	1	0	5	6	3	X	0	,361	
12	X	JONATHAN BRODEUR	32	19	53	19	2	0	0	7	10	2	X	1	,358	
13	X	JOE RAGUSA	35	18	54	19	3	2	0	13	12	0	X	0	,352	
14	X	YVES BRUNELLE	31	20	57	18	3	2	0	10	10	0	X	1	,316	
15	X	ISABELLE LEFRANÇOIS	5	2	5	1	0	0	0	1	1	0	X	0	,200	
16	X	GENEVIEVE ROUSSEAU	69	4	11	2	0	0	0	0	1	0	X	0	,182	
17	X	ANNICK FONTAINE	33	14	38	6	1	1	0	7	4	3	X	0	,158	
18	X	SANDY BONAFOS	33	12	29	3	0	0	0	2	4	3	X	7	,103	
19																
20																
		<b>TOTAL</b>		20	645	271	47	18	4	154	160	22	X	12	,420	
	Photo	<b>JOUEURS</b>	NUM	PJ	ML	V	D	N	VP	P	PM	CS	BB	RB	M/M	M/P
	X	YVES BRUNELLE	31	19	125	7	9	3	0	163	131	249	15	9	1,05	7,34
	X	JOE RAGUSA	35	1	7	1	0	0	0	7	6	12	1	1	0,86	6,00
		<b>TOTAL</b>		20	132	8	9	3	0	170	137	261	16	10	1,04	7,27



Maison mixte

	Photo	HELLFISH	NUM	P J	A B	C S	2B	3B	C C	P P	P C	B B	B V	R B	MOY	
1	X	STEPHANE LAMPION		4	9	6	2	0	0	0	3	0	X	0	,667	
2	X	PATRICK DANEAU	33	4	8	5	0	0	0	0	3	2	X	0	,625	
3	X	LAURENT BELANGER	8	7	21	13	1	1	0	6	7	0	X	0	,619	
4	X	SERGE LAMARRE	15	15	45	27	4	0	0	7	10	1	X	0	,600	
5	X	DANIEL OUELETTE	88	12	37	21	2	1	0	6	10	0	X	0	,568	
6	X	MARIE-NEIGE JETTE	33	1	2	1	0	0	0	0	0	0	X	0	,500	
7	X	BENOIT RACETTE	44	19	64	29	6	0	0	7	16	1	X	0	,453	
8	X	JEAN-GUY LAROSILIERE	16	16	42	18	3	0	0	11	8	1	X	0	,429	
9	X	VERONIQUE METHOT	4	16	40	16	2	2	1	9	10	3	X	0	,400	
10	X	ALEXANDRE OUELETTE	32	13	38	15	4	3	0	7	10	1	X	0	,395	
11	X	PATRICK GAUDETTE	0	4	8	3	1	0	0	2	1	2	X	0	,375	
12	X	YVES BINET	77	16	51	19	3	2	0	8	11	1	X	0	,373	
13	X	JULIEN VINCENT	19	18	48	17	2	0	0	6	8	0	X	2	,354	
14	X	STEPHANE ROCHE	21	15	49	17	5	0	3	16	9	0	X	1	,347	
15	X	MATHIEU VINCENT	33	4	9	3	0	0	0	1	2	0	X	1	,333	
16	X	MELANIE DARAICHE	55	11	38	12	2	1	0	4	4	2	X	2	,316	
17	X	MARTIN PROULX	29	9	26	6	0	0	0	2	2	1	X	1	,231	
18	X	GUYLAINE MARCOUX	46	17	45	9	0	0	0	2	3	2	X	0	,200	
19	X	PHILIPPE LAZZARONI	33	2	6	1	0	0	0	0	1	0	X	0	,167	
20	X	GISELE DAIGNEAULT														
<b>TOTAL</b>				20	586	238	37	10	4	94	118	17		7	,406	
	Photo	JOUEURS	NUM	PJ	ML	V	D	N	VP	P	PM	CS	BB	RB	M/M	M/P
	X	BENOIT RACETTE	44	11	64	0	8	1	1	101	81	144	9	7	1,27	8,86
	X	ALEXANDRE OUELETTE	32	7	44	1	4	1	0	85	69	125	0	5	1,57	10,98
	X	STEPHANE ROCHE	21	3	15	2	1	0	0	14	13	24	7	1	0,87	6,07
		Partie perdu par défaut		1	0	0	1	0	0	7	0	0	0	0		
		Partie perdu par défaut		1	0	0	1	0	0	7	0	0	0	0		
<b>TOTAL</b>				20	123	3	15	2	1	214	163	293	16	13	1,33	9,28

Maison mixte

	Photo	AS	NUM	P J	A B	C S	2B	3B	C C	P P	P C	B B	B V	R B	MOY
1	X	YANNICK BERGERON	18	9	28	22	4	0	0	4	14	2	X	0	,786
2	X	ELIE DESGAGNE	0	4	7	5	3	0	0	2	2	2	X	0	,714
3	X	JEAN-PIERRE CADIEUX	18	6	21	15	4	2	0	7	10	0	X	0	,714
4	X	BENOIT CARMEL	24	2	5	3	1	0	0	3	2	0	X	0	,600
5	X	FREDERICK LAROCQUE	40	19	55	31	6	1	0	12	12	1	X	0	,564
6	X	IAN BLAIS PRONOVOST	21	19	61	34	4	1	0	15	16	0	X	0	,557
7	X	DOMINIQUE ROBILLARD	12	7	21	11	3	0	0	3	7	0	X	0	,524
8	X	MARC-ANDRE ROY	4	20	64	32	4	4	4	21	19	0	X	0	,500
9	X	IAN CARL	39	1	4	2	0	0	0	2	2	0	X	0	,500
10	X	PIERRE-PAUL LEVESQUE	18	1	4	2	0	0	0	0	2	0	X	0	,500
11	X	STEVE CROTEAU	3	14	44	21	5	1	0	9	10	0	X	0	,477
12	X	PATRICE MALETTE	11	20	65	31	6	3	0	12	20	3	X	0	,477
13	X	JEAN-SEBASTIEN BELAIR	39	4	8	3	0	0	0	0	2	0	X	0	,375
14	X	ERICK MALLETTE	30	20	58	21	3	1	2	15	12	2	X	0	,362
15	X	DANNY DELISLE	45	17	47	17	3	3	1	13	9	1	X	2	,362
16	X	DAVID ST-GEORGES	0	12	38	11	0	0	4	13	7	0	X	1	,289
17	X	JEAN-FRANÇOIS LEVESQUE	34	2	7	2	1	0	0	1	4	0	X	0	,286
18	X	CLAUDINE MOREAU	38	20	51	10	0	0	0	7	3	9	X	0	,196
19	X	ISABELLE MALETTE	5	9	22	4	0	0	0	3	1	1	X	5	,182
20	X	PASCALE BRISEBOIS	12	11	28	3	0	0	0	3	5	4	X	4	,107
	X	ERIC MOREAU													
		<b>TOTAL</b>		20	638	280	47	16	11	145	159	25	X	12	,439
	Photo	JOUEURS	NUM	PJ	ML	V	D N	VP	P	PM	CS	BB	RB	M/M	M/P
	X	FREDERICK LAROCQUE	40	16	105	8	6 2	0	117	92	216	16	10	0,88	6,13
	X	ERICK MALLETTE	30	4	27	3	1 0	0	20	17	42	7	4	0,63	4,41
		<b>TOTAL</b>		20	132	11	7 2	0	137	109	258	23	14	1,51	5,78

Maison mixte

ASSOCIATION SPORTIVE LIGUE VOYAGEURS INC.

	Photo	TOYOTA REPENTIGNY	NUM	P J	A B	C S	2B	3B	C C	P P	P C	B B	B V	R B	MOY
1	X	MARIO SOLDANO	8	1	2	2	0	0	0	0	1	0	X	0	1,000
2	X	FRANÇOIS SAUVAGEAU	4	10	32	17	3	2	0	9	8	0	X	0	,531
3	X	ERIC MALENFANT	13	20	61	30	6	1	1	18	20	2	X	0	,492
4	X	PATRICK CADIEUX	6	20	66	31	10	1	3	17	23	1	X	0	,470
5	X	ALAIN CAOUCETTE	5	19	62	29	4	2	1	12	15	0	X	0	,468
6	X	FRANÇOIS BOURGOUIN	3	5	15	7	0	0	0	4	1	1	X	0	,467
7	X	CHRISTIAN MCDONALD	12	20	65	30	10	2	1	17	22	2	X	0	,462
8	X	GILLES GREGOIRE	3	5	18	8	0	1	0	5	3	0	X	1	,444
9	X	MARTIN JALBERT	1	18	58	23	3	1	0	13	15	3	X	0	,397
10	X	MICHAEL SLAWASKA	15	16	56	21	3	1	0	10	13	1	X	0	,375
11	X	LUC SAUVAGEAU	7	4	11	4	1	0	0	1	0	0	X	0	,364
12	X	GENEVIEVE LAMBERT	10	11	35	12	0	0	0	5	1	2	X	0	,343
13	X	REJEAN MORIN	9	13	39	13	1	0	0	4	5	0	X	2	,333
14	X	CLAUDE GOSSELIN	3	4	10	3	1	0	0	1	3	0	X	0	,300
15	X	DAVE CASSIN	11	5	17	5	2	0	0	3	1	0	X	0	,294
16	X	KARINE GUILBAULT	14	19	55	13	1	0	0	9	2	5	X	1	,236
17	X	STEPHANE POULIN	2	17	53	12	1	0	0	3	12	5	X	1	,226
18	X	JOHANNE DENIS	8	4	9	2	0	0	0	1	3	1	X	2	,222
19	X	JOELLE ROUSSE		4	8	1	0	0	0	0	1	0	X	1	,125
20	X	STEPHANIE MAILLOUX		2	3	0	0	0	0	0	1	3	X	1	,000
		<b>TOTAL</b>		20	675	263	46	11	6	132	150	26	X	9	,390
	Photo	JOUEURS	NUM	PJ	ML	V	D	VP	P	PM	CS	BB	RB	M/M	M/P
	X	MARTIN JALBERT	1	11	75	4	8	0	105	93	175	26	4	1,24	8,68
	X	CHRISTIAN MCDONALD	12	7	33	2	2	0	23	21	49	2	2	0,64	4,45
	X	STEPHANE POULIN	2	4	27	1	3	0	27	25	41	13	2	0,93	6,48
		<b>TOTAL</b>		20	135	7	13	0	155	139	265	41	8	1,03	7,21

Maison mixte

	Photo	ASSOCIES	NUM	P J	A B	C S	2B	3B	C C	P P	P C	B B	B V	R B	MOY	
1	X	ROD ALLARD	3	1	3	2	0	0	0	0	1	0	X	0	,667	
2	X	LOUIS DUFRESNE	5	19	61	30	4	1	0	7	13	0	X	1	,492	
3	X	IAN CABANA	10	20	66	31	5	1	0	8	11	0	X	0	,470	
4	X	PASCAL CADIEUX	4	14	43	19	8	1	2	11	11	0	X	0	,442	
5	X	JERÔME OUELLET	9	19	62	26	10	3	0	9	13	0	X	0	,419	
6	X	NADINE THERIAULT	8	4	8	3	1	0	0	4	1	0	X	0	,375	
7	X	ERIC LESSARD	11	19	52	19	2	0	1	9	11	1	X	0	,365	
8	X	CLAUDE LAURIER	14	16	42	15	4	0	0	10	7	1	X	0	,357	
9	X	SONIA THERIAULT	8	15	38	13	2	0	0	8	7	1	X	0	,342	
10	X	ERMINO CACCESE		4	12	4	0	0	0	2	2	0	X	0	,333	
11	X	LUC VEILLETTE		4	3	1	1	0	0	0	0	1	X	0	,333	
12	X	SAMUEL BOURGEOIS	11	11	34	11	0	1	0	2	4	0	X	3	,324	
13	X	RICHARD MILOT	14	7	23	7	1	0	0	2	2	0	X	0	,304	
14	X	LOUIS-SERGE LEBLANC	6	15	40	11	0	1	0	4	7	0	X	2	,275	
15	X	JACINTHE BROSSARD	7	19	48	13	0	0	0	4	6	6	X	0	,271	
16	X	DENIS COURCHESNE	13	6	18	4	1	0	0	3	1	0	X	0	,222	
17	X	JOSEE FLEURANT	13	6	14	3	0	0	0	0	0	0	X	0	,214	
18	X	CARMINO CUSANO	1	17	47	10	3	0	0	3	6	0	X	0	,213	
19	X	DOMINIC TREMBLAY		1	3	0	0	0	0	0	0	0	X	3	,000	
20	X	DOMINIC DUFOUR	3	1	4	0	0	0	0	1	0	0	X	0	,000	
		<b>TOTAL</b>		20	621	222	42	8	3	87	103	10	X	9	,357	
	Photo	JOUEURS	NUM	PJ	ML	V	D	VP	P	PM	CS	BB	RB	M/M	M/P	
	X	DENIS COURCHESNE	13	6	36	1	6	0	0	42	23	70	5	0	0,64	4,47
	X	CARMINO CUSANO	2	5	35	2	3	0	0	52	40	67	16	2	1,14	8,00
	X	LOUIS-SERGE LEBLANC	6	2	12	0	1	1	0	7	5	17	0	1	0,42	2,92
	X	ERIC LESSARD	11	1	1	0	0	0	0	0	0	0	0	0	0,00	0,00
	X	RICHARD MILOT	14	6	41	2	4	0	0	44	34	73	2	3	0,83	5,80
		<b>TOTAL</b>		20	125	5	14	1	0	145	102	227	23	6	0,82	5,71

Maison mixte

Photo	GIANTS	NUM	P J	A B	C S	2B	3B	C C	P P	P C	B B	B V	R B	MOY	
1	X	MATHIEU CHABOT	21	1	3	3	1	0	0	1	1	0	X	0	1,000
2	X	KARL BERARD	12	4	9	7	1	0	0	3	3	0	X	0	,778
3	X	MAXIME LORD	12	2	4	3	2	0	1	5	2	0	X	0	,750
4	X	BENOIT BOISVERT	7	18	49	36	8	3	4	32	19	3	X	0	,735
5	X	SIMON LAMOUREUX	12	4	14	9	3	1	0	4	5	0	X	0	,643
6	X	DOMINIC RICARD	71	16	58	37	7	1	4	17	27	0	X	0	,638
7	X	MARCO DYOTE	87	19	63	37	11	3	1	23	28	2	X	0	,587
8	X	KEVIN FOREST	11	14	54	29	3	2	1	6	20	0	X	0	,537
9	X	LUC CARDIN	21	16	47	24	5	1	0	6	21	7	X	0	,511
10	X	PATRICK TAMAS	1	17	45	22	0	0	0	14	5	0	X	1	,489
11	X	MAXIME COTE	23	15	49	23	4	1	1	19	18	0	X	0	,469
12	X	MARC-ANDRE POIRIER	66	11	36	15	0	0	0	6	9	2	X	0	,417
13	X	KARINE HALLE	21	14	44	18	0	0	0	4	8	2	X	0	,409
14	X	BRUNO GRANDMAISON	12	6	18	7	2	2	0	5	2	1	X	0	,389
15	X	SONIA HALLEE	0	4	11	4	0	0	0	0	1	0	X	0	,364
16	X	MICHEL VEILLETTE	49	15	41	14	1	1	0	7	7	0	X	1	,341
17	X	KRISTINE BEAULIEU	6	1	3	1	0	0	0	0	0	0	X	0	,333
18	X	PHILIPPE DYOTTE	6	8	23	7	1	0	0	2	2	0	X	0	,304
19	X	VERONIQUE POIRIER	8	17	49	14	1	0	0	2	4	1	X	2	,286
20	X	ERIC LEFRANÇOIS		2	8	2	0	0	0	2	1	0	X	0	,250
21	X	PATRICIA TREPANIER	8	2	7	1	0	0	0	1	0	0	X	0	,143
<b>TOTAL</b>				20	635	313	50	15	12	159	183	18	X	4	,493
Photo	JOUEURS	NUM	PJ	ML	V	D	N	VP	P	PM	CS	BB	RB	M/M	M/P
X	LUC CARDIN		16	98	13	2	1	0	95	73	166	5	4	0,74	5,21
X	BENOIT BOISVERT		3	21	2	0	1	0	21	16	27	2	0	0,76	5,33
	Partie gagné par défaut		1	0	1	0	0	0	0	0	0	0	0		
<b>TOTAL</b>			20	119	16	2	2	0	116	89	193	7	4	0,75	5,24

Maison mixte

Maison mixte

Maison mixte



Maison mixte

Maison mixte

Maison mixte

Maison mixte

Maison mixte

Maison mixte

Maison mixte

Maison mixte



Mis a jour le vendredi 15 aout 2008



# Ligue de Balle Molle Voyageurs

STATISTIQUE FINAL 2008  
AVOCAT A

ASSOCIATION SPORTIVE LIGUE VOYAGEURS INC.

Photo	<b>BLOUIN CÔTE</b>	NUM	P J	A B	C S	2B	3B	C C	P P	P C	B B	B V	R B	MOY	
	<b>AMERIGO DESTRO</b>	9	2	7	6	1	0	0	1	0	0	0	0	,857	
	<b>JEAN-DANIEL BLAIS</b>	27	3	10	7	1	0	3	7	6	0	0	0	,700	
	<b>WILLIAMS FORTIER</b>	8	6	16	10	1	1	0	8	4	0	0	0	,625	
	<b>BENOIT CÔTE</b>	33	9	33	19	4	1	1	10	12	2	0	0	,576	
	<b>DOMINIC MORIN</b>	16	9	31	16	2	0	1	10	10	1	0	0	,516	
	<b>FELIX PARE</b>	12	3	9	4	0	0	0	1	2	0	0	1	,444	
	<b>SACHA BLAIS</b>	14	2	7	3	0	1	0	2	2	0	0	0	,429	
	<b>PASCAL BROUSSEAU</b>	12	4	14	6	2	0	0	2	2	0	0	0	,429	
	<b>SEBASTIEN SIMARD</b>	1	7	24	10	0	0	0	4	4	0	0	1	,417	
	<b>JEFF TALPIS</b>	61	9	25	10	1	0	0	5	6	2	0	4	,400	
	<b>MAXIME LAFRANCE</b>	0	4	13	5	0	0	0	3	1	1	0	0	,385	
	<b>VINCENT BLOUIN</b>	23	8	29	11	2	1	0	6	7	0	0	0	,379	
	<b>GILLES LANGLOIS</b>	13	7	24	9	2	0	2	7	6	0	0	0	,375	
	<b>ANTONIO SPEDALIERE</b>	2	7	23	8	0	0	0	2	2	1	0	0	,348	
	<b>ALEX BEAUDOIN</b>	77	2	3	1	0	1	0	0	0	0	0	0	,333	
	<b>JULIEN TARDIF</b>	11	2	6	2	0	0	0	0	2	0	0	0	,333	
	<b>CHARLES DUPUIS</b>	4	6	20	6	0	0	0	1	4	1	0	1	,300	
	<b>WILLIAMS DUPUIS</b>	40	7	22	6	1	0	0	2	4	1	0	2	,273	
	<b>JONATHAN DUBE</b>	10	9	32	8	1	1	0	3	6	0	0	0	,250	
	<b>TOTAL</b>		10	348	147	18	6	7	74	80	9	0	9	,422	
Photo	<b>JOUEURS</b>	NUM	PJ	ML	V	D	N	VP	P	PM	CS	BB	RB	M/M	M/P
	<b>JEFF TALPIS</b>	61	9	59	3	5	1	0	88	71	113	5	2	1,20	8,42
	<b>BENOIT CÔTE</b>	33	1	6	0	1	0	0	10	9	13	0	0	1,50	10,50
	<b>TOTAL</b>		10	65	3	6	1	0	98	80	126	5	2	1,23	8,62

Avocat A

ASSOCIATION SPORTIVE LIGUE VOYAGEURS INC.

Photo	MARQUE D'OR	NUM	P J	A B	C S	2B	3B	C C	P P	P C	B B	B V	R B	MOY	
	ARNAUD CÔTÉ	12	8	27	16	2	1	4	15	12	1	0	0	,593	
	PIERRE THÉRIAULT	2	6	21	12	3	0	0	3	7	1	0	0	,571	
	JEAN PAQUETTE	0	4	7	4	1	0	0	1	2	0	0	0	,571	
	PATRICK FARRELL	11	9	37	21	3	4	0	14	12	0	0	0	,568	
	ANDRE MALLET	15	8	22	11	2	1	0	4	8	1	0	0	,500	
	FREDERICK LACHARITÉ	14	8	29	14	2	0	0	6	8	0	0	4	,483	
	BRYAN HALEY	10	6	22	10	4	0	1	9	8	0	0	0	,455	
	ERIC POTVIN	5	6	21	9	2	0	0	7	8	0	0	0	,429	
	MARC GUENETTE	8	7	24	10	2	0	0	6	3	0	0	0	,417	
	JEAN-PHILIPPE FOISY	3	7	23	8	0	0	0	4	5	0	0	1	,348	
	ANDRE PELLETIER	18	8	28	9	0	1	0	4	6	0	0	0	,321	
	LUC-ÉRIC GAGNÉ	20	7	20	6	3	2	1	7	6	2	0	0	,300	
	PHULIPPE MIQUELON	6	2	6	1	0	0	0	1	0	0	0	1	,167	
	JACK ROSENFELD														
	<b>TOTAL</b>		<b>9</b>	<b>287</b>	<b>131</b>	<b>24</b>	<b>9</b>	<b>6</b>	<b>81</b>	<b>85</b>	<b>5</b>	<b>0</b>	<b>6</b>	<b>,456</b>	
Photo	JOUEURS	NUM	PJ	ML	V	D	N	VP	P	PM	CS	BB	RB	M/M	M/P
	PATRICK FARRELL	1	8	56	6	0	2	0	52	46	91	1	4	0,82	5,75
	Partie gagné par défaut		1	0	1	0	0	0	0	0	0	0	0		
	Partie perdu par défaut		1	0	0	1	0	0	7	0	0	0	0		
	<b>TOTAL</b>		<b>10</b>	<b>56</b>	<b>7</b>	<b>1</b>	<b>2</b>	<b>0</b>	<b>59</b>	<b>46</b>	<b>91</b>	<b>1</b>	<b>4</b>	<b>0,82</b>	<b>5,75</b>

Avocat A

ASSOCIATION SPORTIVE LIGUE VOYAGEURS INC.

Photo	GE CANADA	NUM	P J	A B	C S	2B	3B	C C	P P	P C	B B	B V	R B	MOY
	YANNICK PELLETIER	77	2	3	3	0	0	0	1	0	0	0	0	1,000
	CLAUDE PERRIER	45	5	18	11	0	0	0	4	7	0	0	0	,611
	MARC-ANDRE MOREAU	32	6	22	12	0	1	0	6	8	0	0	0	,545
	MARC-ANDRE GUAY-VINET	44	5	16	8	0	0	2	11	6	0	0	3	,500
	DAVID GAGNON	2	8	31	15	3	1	2	13	11	0	0	0	,484
	TOMMY VACHON	36	7	23	11	1	2	2	15	9	0	0	0	,478
	JEAN-FRANÇOIS JETTE	21	9	34	15	2	1	0	6	13	0	0	0	,441
	ANTOINE LEBLANC	37	8	30	13	1	0	1	11	12	0	0	1	,433
	CARL TISCHUK	15	7	25	10	1	0	0	1	7	1	0	0	,400
	PHILIPPE ST-AUBIN	77	6	20	8	1	1	0	5	9	0	0	0	,400
	THIERRY MARTIN	9	10	32	12	3	0	0	4	7	0	0	0	,375
	SEBASTIEN LEMAY	36	4	11	4	0	0	0	0	2	0	0	0	,364
	ANDREW PARAVITA	12	7	27	7	0	0	0	0	5	0	0	0	,259
	MAXIM NADEAU	3	8	28	6	0	0	0	5	6	0	0	0	,214
	CHRISTIAN ROJAS													
	<b>TOTAL</b>		<b>10</b>	<b>320</b>	<b>135</b>	<b>12</b>	<b>6</b>	<b>7</b>	<b>82</b>	<b>102</b>	<b>1</b>	<b>0</b>	<b>4</b>	<b>,422</b>
Photo	JOUEURS	NUM	PJ	ML	V	D N	VP	P	PM	CS	BB	RB	M/M	M/P
	???		1	7	1	0 0	0	16	11	12	2	0	1,57	11,00
	???		1	6	1	0 0	0	11	8	10	0	0	1,33	9,33
	CLAUDE PERRIER	45	3	19	2	0 2	0	24	19	40	3	0	1,00	7,00
	JEAN-FRANÇOIS JETTE	21	2	14	0	1 1	0	27	18	38	6	0	1,29	9,00
	DAVID GAGNON	2	2	13	0	2 0	0	14	13	29	2	0	1,00	7,00
	<b>TOTAL</b>		<b>10</b>	<b>59</b>	<b>4</b>	<b>3 3</b>	<b>0</b>	<b>92</b>	<b>69</b>	<b>129</b>	<b>13</b>	<b>0</b>	<b>1,17</b>	<b>8,19</b>

Avocat A

ASSOCIATION SPORTIVE LIGUE VOYAGEURS INC.

Photo	LA COURONNE	NUM	P J	A B	C S	2B	3B	C C	P P	P C	B B	B V	R B	MOY
	DOMINIQUE DU DOMNAIN		2	2	2	0	0	0	0	0	0	0	0	1,000
	DAVID CHAPDELAINÉ	22	8	32	17	5	1	3	11	14	0	0	0	,531
	PATRICE PARE	87	9	36	19	1	1	6	24	15	0	0	0	,528
	CHRISTIAN JARRY	44	9	36	18	4	0	1	9	14	0	0	0	,500
	JONATHAN MEUNIER	5	7	26	13	2	0	0	9	9	0	0	1	,500
	JACQUES RAVILLER	4	5	14	7	0	0	0	2	4	0	0	0	,500
	ANTOINE LIPPE	23	9	35	15	1	0	0	9	9	1	0	0	,429
	J-F JETTÉ	21	2	7	3	2	0	0	0	2	0	0	0	,429
	JEAN-PHILIPPE DUCHESNEAU	8	5	19	8	1	0	0	1	6	0	0	0	,421
	ALVARA URIEL SANCHEZ	1	5	19	7	0	0	0	1	2	0	0	0	,368
	LOUIS BOUTHILIER	9	6	19	7	1	0	0	1	3	0	0	0	,368
	ERIC BOISSONNEAULT	8	3	11	4	0	0	0	4	2	0	0	0	,364
	MARIO NORMANDIN	18	4	15	5	1	2	0	3	2	0	0	0	,333
	GIANNI CUFFARO	74	2	3	1	0	0	0	0	0	0	0	0	,333
	MARTIN CHAREST		2	3	1	0	1	0	0	1	0	0	0	,333
	PASCAL DOSTALER	3	5	20	6	1	1	0	5	3	0	0	0	,300
	BRYAN HALEY	1	2	7	2	0	0	0	1	2	0	0	0	,286
	NOLAN BAVERTE	1	2	3	0	0	0	0	0	0	0	0	0	,000
	ROBERT MCDONALD		2	7	0	0	0	0	0	0	0	0	0	,000
	<b>TOTAL</b>		<b>10</b>	<b>314</b>	<b>135</b>	<b>19</b>	<b>6</b>	<b>10</b>	<b>80</b>	<b>88</b>	<b>1</b>	<b>0</b>	<b>1</b>	<b>,430</b>
Photo	JOUEURS	NUM	PJ	ML	V	D N	VP	P	PM	CS	BB	RB	M/M	M/P
	JACQUES RAVILLER	4	5	33	1	3 1	0	59	50	94	3	4	1,52	10,61
	JEAN-PHILIPPE DUCHESNEAU	8	2	13	0	1 1	0	13	11	26	0	1	0,85	5,92
	CHRISTIAN JARRY	44	2	13	2	0 0	0	12	10	29	3	1	0,77	5,38
	Partie perdu par défaut		1	0	0	1 0	0	7	0	0	0	0		
	<b>TOTAL</b>		<b>10</b>	<b>59</b>	<b>3</b>	<b>5 2</b>	<b>0</b>	<b>91</b>	<b>71</b>	<b>149</b>	<b>6</b>	<b>6</b>	<b>1,20</b>	<b>8,42</b>

Avocat A

ASSOCIATION SPORTIVE LIGUE VOYAGEURS INC.

Photo	<b>DUNTON RAINVILLE</b>	NUM	P J	A B	C S	2B	3B	C C	P P	P C	B B	B V	R B	MOY
	MARC BOUTHILLIER	2	2	4	4	1	1	0	1	4	1	0	0	1,000
	MARIE-JOSÉE PAYETTE	16	5	14	11	1	0	0	2	2	1	0	0	,786
	STEPHANE PAYETTE	0	2	8	6	0	1	1	5	5	0	0	0	,750
	STÉPHANE DESMARAIS	12	7	26	18	4	0	3	7	14	2	0	0	,692
	MATHIEU	15	2	6	4	0	0	0	1	2	0	0	0	,667
	CARL GERVAIS	15	5	16	9	1	0	0	5	6	0	0	0	,563
	MARIE-CLAUDE PAYETTE	16	3	9	5	1	0	0	2	4	0	0	0	,556
	J-F PAYETTE	0	7	20	11	1	0	0	2	7	1	0	1	,550
	CLAUDE VEZINA	15	3	11	5	0	0	0	1	0	0	0	0	,455
	MARTIN LÉTOURNEAU	21	8	28	12	0	2	0	10	5	1	0	1	,429
	MANON DAGENAIS	11	9	22	9	0	0	0	0	5	0	0	0	,409
	RICHARD DAVIS	29	5	18	7	1	1	0	1	4	0	0	0	,389
	JEAN-YVES BLAIS	14	6	14	5	0	0	0	1	2	1	0	0	,357
	PIERRE-ÉLOI TALBOT	22	4	9	3	0	0	0	2	5	3	0	0	,333
	MICHEL BEAUREGARD	10	9	28	9	0	0	0	2	1	1	0	0	,321
	JONATHAN GIGUÈRE	27	5	19	6	0	1	0	9	3	0	0	0	,316
	PIERRE MARTEL	13	8	30	9	0	0	0	3	4	1	0	0	,300
	MARTIN PAGE	4	2	4	1	0	0	0	0	0	0	0	0	,250
	ALAIN LANGVOL	8	2	5	0	0	0	0	0	0	0	0	0	,000
	<b>TOTAL</b>		<b>9</b>	<b>291</b>	<b>134</b>	<b>10</b>	<b>6</b>	<b>4</b>	<b>54</b>	<b>73</b>	<b>12</b>	<b>0</b>	<b>2</b>	<b>,460</b>
Photo	<b>JOUEURS</b>	NUM	PJ	ML	V	D N	VP	P	PM	CS	BB	RB	M/M	M/P
	MICHEL BEAUREGARD	10	9	53	2	5 2	0	83	68	121	5	7	1,28	8,98
	Partie gagné par défaut		1	0	1	0 0	0	0	0	0	0	0		
	<b>TOTAL</b>		<b>10</b>	<b>53</b>	<b>3</b>	<b>5 2</b>	<b>0</b>	<b>83</b>	<b>68</b>	<b>121</b>	<b>5</b>	<b>7</b>	<b>1,28</b>	<b>8,98</b>

Mis a jour le vendredi 15 aout 2008



# Ligue de Balle Molle Voyageurs

STATISTIQUE FINAL 2008

AVOCAT B

1	Photo	AIDE JURIDIQUE	NUM	P J	A B	C S	2B	3B	C C	P P	P C	B B	B V	R B	MOY
2		BENOIT TRUDEL		2	2	2	0	0	0	2	0	0	0	0	1,000
3		MICHEL HUOT		6	16	12	0	0	0	1	8	1	0	0	,750
4		FREDERICK GAGNON		2	7	5	0	1	0	4	3	0	0	0	,714
5		BENOIT NORMAND		5	15	10	2	2	2	13	8	0	0	0	,667
6		BENOIT FREDETTE		3	9	6	1	0	0	4	4	1	0	0	,667
7		MARTIN CHAREST		3	9	6	0	0	0	1	3	0	0	0	,667
8		EMMANUEL GODIN		4	16	10	0	0	1	7	8	0	0	0	,625
9		ANDRE BIBEAU		5	17	10	0	0	0	2	7	1	0	0	,588
10		JACQUES MARCHAND		2	6	3	0	0	0	2	2	0	0	0	,500
11		GIRARD		2	2	1	0	0	0	0	1	0	0	0	,500
12		PIERRE YVES BOURDEAU		3	11	5	0	0	0	0	2	1	0	0	,455
13		JOSE ACOSTA		3	7	3	0	0	0	1	3	2	0	0	,429
14		DENIS WOLFE		5	16	6	0	0	0	1	2	0	0	0	,375
15		STEPHANE GAGNÉ		5	18	6	0	0	0	4	4	1	0	0	,333
16		ANTONIO DONATO		4	6	1	0	0	0	2	0	0	0	0	,167
17		DONAT CENTOMO		2	6	1	0	0	0	1	1	0	0	0	,167
18		MARIE-ANDRE FOGG		4	8	1	0	0	0	1	3	1	0	0	,125
19		NANCY BOMBARDIER		3	9	1	1	0	0	1	3	1	0	0	,111
20		J-F PEPIN		4	11	1	0	0	0	0	4	1	0	0	,091
21		DENIS WOLFE		2	4	0	0	0	0	0	1	0	0	0	,000
		<b>TOTAL</b>		<b>9</b>	<b>195</b>	<b>90</b>	<b>4</b>	<b>3</b>	<b>3</b>	<b>47</b>	<b>67</b>	<b>10</b>	<b>0</b>	<b>0</b>	<b>,462</b>
	Photo	JOUEURS	NUM	PJ	ML	V	D	VP	P	PM	CS	BB	RB	M/M	M/P
		ANDRE BIBEAU	27	3	19	1	2	0	37	28	49	15	1	1,47	10,32
		J-F PEPIN		1	7	1	0	0	11	10	14	5	0	1,43	10,00
		PARTIE PERDU PAR DÉFAUT	-6	2	0	0	2	0	14	0	0	0	0		
		PARTIE GAGNE PAR DEFAUT		1	0	1	0	0	0	0	0	0	0		
		ANTONIO DONATO		2	13	2	0	0	10	9	20	9	0	0,69	4,85
		<b>TOTAL</b>		<b>9</b>	<b>39</b>	<b>5</b>	<b>4</b>	<b>0</b>	<b>72</b>	<b>47</b>	<b>83</b>	<b>29</b>	<b>1</b>	<b>1,21</b>	<b>5,22</b>

Avocat B

Photo	FM CASGRAIN	NUM	P J	A B	C S	2B	3B	C C	P P	P C	B B	B V	R B	MOY
	FREDERICK CARLE	44	2	2	1	0	0	0	0	0	0	0	0	,500
	DAN BRATU		2	2	1	0	0	0	0	0	0	0	0	,500
	DANIEL GAUDREAU	16	4	11	5	1	0	1	5	4	0	0	0	,455
	GUY-PAUL ALLARD	12	4	9	4	0	1	0	1	3	2	0	0	,444
	CHRIS TABBA	0	4	9	4	1	0	0	2	3	0	0	0	,444
	YVES BARIBEAU		2	7	3	2	0	0	0	2	0	0	0	,429
	ALEXANDRE PROULX	16	3	7	3	0	0	0	0	1	0	0	0	,429
	SCOTT ROZANSKY	0	2	3	1	0	0	0	2	0	0	0	0	,333
	STEPHEN LLOYD	0	2	3	1	1	0	0	1	1	0	0	0	,333
	JULIEN BEAULIEU	1	2	3	1	0	0	0	1	0	0	0	0	,333
	BENOIT LAROSE		2	3	1	0	1	0	1	0	0	0	1	,333
	J-M LEBLANC	1	3	9	3	0	0	0	1	2	0	0	0	,333
	CHARLE BARDOU	0	3	7	2	0	0	0	1	1	0	0	0	,286
	ALLESSANDRO SALVO	5	2	5	1	0	0	0	0	0	0	0	0	,200
	SOFIA RIGGIO	4	3	7	1	0	0	0	1	0	0	0	1	,143
	RACHEL ADAM	3	3	6	0	0	0	0	0	2	2	0	1	,000
	EMMANUEL GERVAIS		2	1	0	0	0	0	0	0	0	0	0	,000
	ANDREA GATTUSO		2	2	0	0	0	0	0	0	0	0	0	,000
	ALEXIS CHARPENTIER		0	0	0	0	0	0	0	0	0	0	0	
	<b>TOTAL</b>		8	96	32	5	2	1	16	19	4	0	3	,333
Photo	JOUEURS	NUM	PJ	ML	V	D	VP	P	PM	CS	BB	RB	M/M	M/P
	STEPHEN LLOYD		1	6	0	1	0	18	15	24	0	2	2,5	17,50
	CHRIS TABBA		3	16	0	3	0	42	35	58	2	0	2,19	15,31
	PARTIE PERDU PAR DÉFAUT		6	0	0	6	0	42	0	0	0	0		
	<b>TOTAL</b>		10	22	0	10	0	102	50	82	2	2	2,27	5,00

Avocat B

Photo	<b>SPIEGEL SOHMER</b>	NUM	P J	A B	C S	2B	3B	C C	P P	P C	B B	B V	R B	MOY
	SERGE OUELLET	17	2	6	5	0	0	0	1	3	0	0	0	,833
	MORRIS SHZEIMER	13	4	14	11	2	0	0	3	12	2	0	0	,786
	DAN NADEAU		2	4	3	1	0	0	3	2	0	0	0	,750
	RAYMOND CYR	88	6	17	12	1	0	0	8	6	0	0	0	,706
	JEAN-FRANCOIS LAMER	18	9	30	21	6	3	1	21	14	0	0	0	,700
	ADAMS SASKIN	15	4	13	9	0	0	0	4	7	2	0	1	,692
	ANTONIO ROY	12	7	26	17	2	2	0	14	15	0	0	0	,654
	JONATAHAN CYR	55	6	17	11	4	2	1	11	9	0	0	0	,647
	ALEXANDRE DUFRESNE	27	9	30	18	2	1	3	13	16	1	0	0	,600
	DANIEL BORSTEIN	4	9	30	17	2	0	0	11	19	3	0	0	,567
	SHERIF FODA	19	8	20	10	4	0	0	7	6	1	0	0	,500
	JONATHAN FOURNIER	55	2	4	2	0	0	0	2	3	0	0	0	,500
	JEAN-SEBASTIEN LASCARY	20	7	22	10	2	0	0	4	8	0	0	0	,455
	OLIVIER FOURNIER	75	8	25	10	1	0	0	8	7	3	0	0	,400
	BRIGITTE FAULKNER	7	9	21	7	1	0	0	8	9	4	0	0	,333
	MATTHEW BILMES	14	6	12	3	0	0	0	0	2	2	0	1	,250
	GUILLAUME POULIN													
	JULIE GAUDRAULT-MARTEL													
	<b>TOTAL</b>		9	291	166	28	8	5	118	138	18	0	2	,570
Photo	<b>JOUEURS</b>	NUM	PJ	ML	V	D	VP	P	PM	CS	BB	RB	M/M	M/P
	OLIVIER FOURNIER	75	8	45	7	1	0	45	43	87	3	7	0,96	6,69
	PARTIE GAGNÉ PAR DÉFAUT		2	0	2	0	0	0	0	0	0	0		
	<b>TOTAL</b>		10	45	9	1	0	45	43	87	3	7	0,96	4,30



Avocat B

Photo	B.C.F.	NUM	P J	A B	C S	2B	3B	C C	P P	P C	B B	B V	R B	MOY
	SYLVAIN BOISSE	7	4	10	7	2	2	0	4	4	0	0	0	,700
	JOCELYN AUGER	17	4	9	6	1	0	1	5	3	0	0	0	,667
	JEAN-FRANÇOIS NOËL		8	20	12	4	0	0	5	8	1	0	0	,600
	JEAN RODRIGUE	99	6	12	7	2	1	0	3	5	0	0	0	,583
	PASCAL GAGNON	11	7	19	11	0	0	0	4	6	3	0	0	,579
	ANDRE RYAN	9	4	9	5	1	0	0	2	1	2	0	0	,556
	SYLVAIN BOSSE	15	2	8	4	0	0	0	1	2	0	0	0	,500
	STEVE LAPIERRE		2	4	2	1	0	0	0	1	0	0	0	,500
	CLAUDE PATRICK	5	8	21	10	1	1	0	4	7	0	0	0	,476
	MICHEL SOFIA	21	9	26	12	1	1	1	8	6	0	0	0	,462
	ROBERT HIPPOLYTE	10	7	19	8	1	0	0	3	7	0	0	0	,421
	FRANÇOIS GENDRON	22	9	24	8	1	0	0	2	5	1	0	1	,333
	STEVE LAPIERRE		4	9	3	1	2	0	8	3	0	0	0	,333
	JULIE LAVIGNE	13	9	21	7	0	0	0	1	5	2	0	0	,333
	TODD LESAGE	25	5	15	5	1	1	0	3	1	0	0	0	,333
	ERIC FOURNIER		2	3	1	0	0	0	1	0	0	0	0	,333
	MARTIN CLOUTIER		2	4	1	1	0	0	0	0	0	0	0	,250
	GUY ROULEAU		2	0	0	0	0	0	0	0	0	0	0	
	ANDRE BIBEAU		2	0	0	0	0	0	0	0	0	0	0	
														#DIV/0!
	<b>TOTAL</b>		10	233	109	18	8	2	54	64	9	0	1	,468
Photo	JOUEURS	NUM	PJ	ML	V	D N	VP	P	PM	CS	BB	RB	M/M	M/P
	MICHEL SOFIA		7	45	3	2 2	1	52	43	89	10	6	0,96	6,69
	PARTIE GAGNÉ PAR DÉFAUT		3	0	3	0 0	0	0	0	0	0	0		0,00
	<b>TOTAL</b>		10	45	6	2 2	1	52	43	89	10	6	0,96	4,30

Avocat B

Photo	MT POULIOT	NUM	P J	A B	C S	2B	3B	C C	P P	P C	B B	B V	R B	MOY
	STEVE BOUCRATIE	23	4	10	8	2	1	2	10	6	0	0	0	,800
	ALEX GERMAIN	22	8	21	13	5	1	0	8	5	1	0	0	,619
	SEBASTIEN DUBOIS	26	8	20	11	1	0	0	4	9	3	0	0	,550
	MAXIME LEMIEUX	30	9	25	11	2	2	1	4	10	0	0	0	,440
	P-M MALETTE	21	7	18	11	5	2	0	6	8	0	0	0	,611
	ERIC CANTIN	27	5	14	6	2	1	0	8	4	0	0	0	,429
	ALEX BÉLANGER	27	2	4	2	1	0	2	0	0	0	0	0	,500
	ANDRE DUGAS	27	4	8	3	0	0	0	1	1	0	0	0	,375
	ANTONIO LACOVELLI	18	9	22	10	0	0	0	5	6	0	0	3	,455
	ANNE-SOPHIE DELVECCHIO	24	9	23	11	1	0	0	2	6	0	0	1	,478
	KARL KOUDHAY	26	9	22	10	3	0	1	7	8	0	0	1	,455
	GUSTAVO DOMINGUEZ	25	8	19	6	2	0	0	4	5	1	0	0	,316
	RENAUD DUGAS	23	2	3	1	1	0	0	0	1	1	0	0	,333
	JULIE GIROUARD	17	3	3	1	0	0	0	0	0	0	0	0	,000
	FÉLIX REHAUME	25	4	10	3	0	0	0	1	2	1	0	1	,300
	YAN BUISSONNEAULT	28	5	16	6	1	0	0	3	2	0	0	0	,375
	REMI BOURGET	23	6	11	2	1	0	0	1	1	0	0	0	,182
	V.MOLACA	19	2	1	0	0	0	0	0	0	0	0	0	,000
	MATHIEU TURCOTTE	30	2	3	1	1	0	0	0	0	0	0	0	,333
	<b>TOTAL</b>		10	253	116	28	7	6	64	74	7	0	6	,458
Photo	JOUEURS	NUM	PJ	ML	V	D N	VP	P	PM	CS	BB	RB	M/M	M/P
	ANTONIO LACOVELLI	18	8	48	5	2 1	0	65	56	81	12	6	1,17	8,17
	PARTIE GAGNÉ PAR DÉFAUT	24	2	0	2	0 0	0	0	0	0	0	0		
	<b>TOTAL</b>		10	48	7	2 1	0	65	56	81	12	6	1,17	5,60

Avocat B

Photo	DEGRAND PRE	NUM	P J	A B	C S	2B	3B	C C	P P	P C	B B	B V	R B	MOY
	MARTIN PICHETTE		2	3	3	0	2	1	2	3	0	0	0	1,000
	XAVIER LAFONTAINE	7	5	15	10	1	0	0	1	3	0	0	0	,667
	LOUIS PHILLIPPE JEAN	25	5	15	9	2	0	1	6	4	0	0	0	,600
	MARTIN RAYMOND	17	9	30	18	4	0	0	5	10	0	0	0	,600
	THIERRY BIRON	20	5	14	8	1	0	3	11	6	0	0	0	,571
	JEAN-SIMON CLÉROUX	19	7	18	10	1	0	2	7	2	0	0	0	,556
	DOMINIQUE DENIS	18	3	11	6	2	0	3	6	5	0	0	0	,545
	MARIE-CHRISTINE	23	2	2	1	0	0	0	0	1	0	0	0	,500
	DANIEL BLONDIN	11	5	14	7	1	0	0	3	5	0	0	0	,500
	JEAN-DIDIER BUSSIÈRES	1	6	19	9	1	1	3	9	10	0	0	0	,474
	FRANÇOIS MARCHAND	12	6	20	9	2	1	0	2	7	1	0	0	,450
	YANNECK OSTAFICZUK	24	2	7	3	0	0	0	1	1	0	0	0	,429
	JONATHAN FECTEAU	6	5	15	6	1	0	0	3	1	0	0	0	,400
	PIERRE-JUDE TERMIDOR	22	4	12	4	2	0	0	3	2	1	0	1	,333
	GEORGES STORGIANNOS	27	2	7	2	0	0	0	0	1	0	0	0	,286
	ÉRIC LASRY	9	2	4	1	0	0	1	1	1	0	0	0	,250
	ÉRIC LALANDE	4	5	11	2	0	0	0	0	2	0	0	1	,182
	STACY MADAR	11	8	21	3	0	0	0	3	2	0	0	1	,143
	KAIKA GAFSI	16	4	10	1	0	0	0	0	0	0	0	0	,100
	ANNE MARIE LACOSTE	6	2	2	0	0	0	0	0	0	0	0	0	,000
	SONIA CASTIGLIONE	21	2	3	0	0	0	0	0	1	0	0	0	,000
	DOMINIC BOURGEOIS	7	3	1	0	0	0	0	1	0	0	0	0	,000
	<b>TOTAL</b>		9	254	112	18	4	14	64	67	2	0	3	,441
Photo	JOUEURS	NUM	PJ	ML	V	D N	VP	P	PM	CS	BB	RB	M/M	M/P
	MARTIN RAYMOND	17	3	8	0	2 0	0	17	13	19	7	0	1,63	11,38
	DOMINIQUE DENIS	18	2	8	0	1 0	0	24	21	25	3	0	2,63	18,38
	FRANÇOIS MARCHAND	12	4	26	2	1 1	0	26	24	52	6	6	26,00	6,46
	JONATHAN FECTEAU	6	2	9	0	2 0	0	26	21	26	8	1	2,33	16,33
	JEAN-SIMON CLÉROUX	19	1	2	0	0 0	0	4	3	8	0	0	1,50	10,50
	<b>TOTAL</b>		9	53	2	6 1	0	97	82	130	24	7	1,55	9,11

Avocat B

Photo	BGK / BDO	NUM	P J	A B	C S	2B	3B	C C	P P	P C	B B	B V	R B	MOY
	MATTHEW GRADINGER	5	2	3	3	1	0	0	1	0	0	0	0	1,000
	MATHIEU OUELLETTE	9	2	4	3	1	1	0	3	0	0	0	0	,750
	MARC-ANDRE BENOIT	12	5	19	12	2	1	0	8	9	1	0	0	,632
	JEAN-FRANÇOIS SENEAL	95	7	28	16	3	0	2	11	7	1	0	1	,571
	OLIVIER BARETTE	89	2	7	4	1	0	0	0	4	1	0	0	,571
	GUY MARCHESSAULT	4	3	9	4	1	0	0	0	2	0	0	0	,444
	FRANÇOIS LAURENCE	0	7	27	12	3	1	0	5	9	2	0	2	,444
	AMEDEO GAROFALO	50	4	13	5	0	0	0	1	2	0	0	1	,385
	SEBASTIEN DUBÉ	1	5	17	6	0	0	0	0	4	6	0	0	,353
	GABRIEL CLOUTIER	78	4	13	4	0	0	0	1	1	0	0	1	,308
	FREDERIQUE FORTIN	88	6	21	6	0	0	0	7	3	3	0	2	,286
	CHRISTIAN ROY	45	6	14	4	4	1	0	1	5	1	1	0	,286
	DAVID PLUTA	89	3	11	3	0	0	0	1	2	1	0	1	,273
	CHRIS VIENS	65	2	4	1	0	0	0	0	0	0	0	0	,250
	LUCIE DESROSIERS	0	5	14	3	0	0	0	2	1	4	0	4	,214
	ANN BLANCHETTE	89	5	13	2	0	0	0	0	1	3	0	1	,154
	SEBASTEIN DUBE		2	1	0	0	0	0	0	0	1	0	0	,000
	OFER TAMIR													
	ALEX STAMOGIANNOS													
	JACK SCHNARCH													
	FREDERICO ATKINSON													
	<b>TOTAL</b>		10	218	88	16	4	2	41	50	24	1	13	,404
Photo	JOUEURS	NUM	PJ	ML	V	D	VP	P	PM	CS	BB	RB	M/M	M/P
	MATTHEW GRADINGER	5	1	6	0	1	0	10	8	18	1	0	1,33	9,33
	CHRISTIAN ROY	45	7	42	2	5	0	79	49	95	5	0	1,17	8,17
	PARTIE PERDU PAR DÉFAUT		1	0	0	1	0	7	0	0	0	0		
	PARTIE GAGNÉ PAR DÉFAUT	24	1	0	1	0	0	0	0	0	0	0		
	<b>TOTAL</b>		10	48	3	7	0	96	57	113	6	0	1,19	5,70

Avocat B

Photo	<b>LAVERY BILLY</b>	NUM	P J	A B	C S	2B	3B	C C	P P	P C	B B	B V	R B	MOY
1	DOMINIC DESJARDINS	24	2	9	6	1	0	0	2	3	0	0	0	,667
2	LUC GUEVREMONT	24	2	3	2	1	0	0	0	2	1	0	0	,667
3	PATRICK FILION	16	7	25	15	7	2	0	6	7	0	0	0	,600
4	FRANK MARCHAND		2	5	3	0	0	0	1	3	0	0	0	,600
5	GUILLAUME DESLISLE	11	5	16	9	2	0	0	6	6	2	0	0	,563
6	JAMIL CHAMMAS	21	8	25	14	1	0	0	1	8	2	0	0	,560
7	MARTIN PICHETTE	32	8	29	16	3	3	2	16	7	1	0	1	,552
8	FRANÇOIS MARTEL	30	9	33	18	4	0	0	7	15	4	0	0	,545
9	JEAN-PHILIPPE LINCOURT	33	6	22	12	1	0	0	2	4	1	0	0	,545
10	PHILIPPE ASSELIN	27	4	13	7	0	1	0	3	3	0	0	0	,538
11	CHARLES LAFOREST	21	2	8	4	0	2	0	2	4	0	0	0	,500
12	ERIC MARTINEAU		2	4	2	0	0	0	0	1	0	0	0	,500
13	LUC SAINTE-MARIE	41	7	15	7	0	2	0	7	4	2	0	0	,467
14	VINCENT THIBEAULT	8	8	30	14	2	1	0	5	5	0	0	1	,467
15	MATHIEU QUENNEVILLE	39	7	25	11	1	0	1	10	9	3	0	0	,440
16	CHERIF NICOLAS	47	5	16	7	1	0	0	4	5	2	0	2	,438
17	JEAN-MICHEL FOURNIER	45	2	3	1	0	0	0	1	0	1	0	0	,333
18	BRUNO VERDON	36	4	11	3	1	0	0	5	2	0	0	0	,273
19	JULIE GRONDIN	12	7	19	5	1	0	0	5	2	2	0	0	,263
20	NATHALIA RAELLAN		2	0	0	0	0	0	0	0	2	0	0	
	<b>TOTAL</b>		10	311	156	26	11	3	83	90	23	0	4	,502
Photo	<b>JOUEURS</b>	NUM	PJ	ML	V	D N	VP	P	PM	CS	BB	RB	M/M	M/P
	LUC SAINTE-MARIE	41	8	42	4	2 1	0	46	37	73	8	4	0,88	6,17
	PHILIPPE ASSELIN	27	2	14	0	2 0	0	31	25	42	3	1	1,79	12,50
	FRANK MARCHAND		1	6	0	0 1	0	8	8	17	0	0	1,33	9,33
	<b>TOTAL</b>		10	62	4	4 2	0	85	70	132	11	5	1,13	7,00

Avocat B

Avocat B

Avocat B



Avocat B

Avocat B

Avocat B

Avocat B

Avocat B

Avocat C

Mis a jour le vendredi 15 aout 2008



**STATISTIQUE FINAL 2008  
AVOCATS C**

Photo	HEENAN BLAIKIE	NUM	P J	A B	C S	2B	3B	C C	P P	P C	B B	B V	R B	MOY
	EVAN GUYDA	0	2	7	6	0	0	0	4	7	0	0	0	,857
	SHAWN WHITE	0	5	20	14	1	0	1	5	11	0	0	0	,700
	STEPHAN TRIHEY	47	2	3	2	0	0	0	0	1	0	0	0	,667
	LOUIS GOULET	8	7	25	15	1	0	0	8	9	1	0	0	,600
	STEVE NANTEL	0	3	12	7	0	0	0	2	0	0	0	0	,583
	JULIEN CHAYER	36	8	34	19	3	0	0	5	10	0	0	0	,559
	ANTHONY BARILE	0	5	18	8	0	0	0	6	3	0	0	0	,444
	STEVE MARTEL	0	2	7	3	0	0	0	1	2	0	0	0	,429
	SEBASTIEN CARON	0	2	7	3	2	0	0	2	5	0	0	0	,429
	BENOIT BROUILLETTE	40	4	18	7	0	0	0	3	3	0	0	0	,389
	JONATHAN HOCHU	53	9	37	14	1	1	3	11	11	0	0	1	,378
	CHRIS SMITH	0	4	16	6	2	1	0	5	4	0	0	0	,375
	DAVID QUESNEL	31	6	19	7	1	0	0	5	5	1	0	0	,368
	MANUEL LEGAULT		2	3	1	0	0	0	0	0	0	0	1	,333
	DARREN WOODBURY	13	7	23	7	0	0	0	4	3	1	0	0	,304
	VERONIQUE LEGAULT	44	2	4	1	0	0	0	0	1	1	0	1	,250
	MARIE COUSINEAU	38	6	15	3	0	0	0	3	3	4	0	3	,200
	DAVID WILKINSON	37	4	16	3	0	0	0	3	4	0	0	0	,188
	DANIEL FITZPATRICK	0	3	7	1	0	0	0	0	1	0	0	0	,143
	TANYA CUTRON		2	3	0	0	0	0	0	0	0	0	0	,000
	CHRISTIAN DUMBAR	0	2	2	0	0	0	0	0	1	0	0	0	,000
	<b>TOTAL</b>		<b>10</b>	<b>296</b>	<b>127</b>	<b>11</b>	<b>2</b>	<b>4</b>	<b>67</b>	<b>84</b>	<b>8</b>	<b>0</b>	<b>6</b>	<b>,429</b>
Photo	JOUEURS	NUM	PJ	ML	V	D	VP	P	PM	CS	BB	RB	M/M	M/P
	JONATHAN HOCHU	53	8	51,67	2	6	0	106	78	156	9	4	1,51	10,57
	DARREN WOODBURY	0	1	7,33	1	0	0	7	7	15	0	4	0,95	7,00
	Partie gagné par défaut		1	0	1	0	0	0	0	0	0	0		
	<b>TOTAL</b>		<b>10</b>	<b>59</b>	<b>4</b>	<b>6</b>	<b>0</b>	<b>113</b>	<b>85</b>	<b>171</b>	<b>9</b>	<b>8</b>	<b>1,44</b>	<b>10,08</b>

Avocat C

Photo	O. H. HARCOURT	NUM	P J	A B	C S	2B	3B	C C	P P	P C	B B	B V	R B	MOY
	RICHARD DUCHARME		2	4	4	1	0	0	2	2	0	0	0	1,000
	MIREILLE FILIMENTI	1	2	3	2	0	0	0	0	0	2	0	0	,667
	NICOLAS OUELLET	19	6	15	9	1	0	2	7	5	3	0	0	,600
	MAXIME BERUBE	9	3	11	6	1	2	2	8	4	1	0	0	,545
	DOMINIQUE LAGACE		2	2	1	0	0	0	0	0	0	0	0	,500
	THIERRY OLIVIER KEABLE		2	2	1	0	0	0	0	0	0	0	0	,500
	KARIM RENNO	33	4	11	5	0	0	0	3	3	0	0	2	,455
	ANDRÉ DE MAURIVEZ	21	4	14	6	0	0	0	1	3	0	0	2	,429
	VINCENT THEORET	5	5	14	6	0	1	0	3	2	0	0	1	,429
	PHILIPPE PELLAND	8	5	14	5	1	0	0	1	5	1	0	0	,357
	MARC LAPOINTE	0	5	15	5	1	1	1	3	5	0	0	0	,333
	PHILIPPE PILON	8	2	6	2	0	0	1	1	1	0	0	1	,333
	ALAIN TALBOT	77	4	13	4	0	0	0	2	8	1	0	0	,308
	FADI AMAL	68	6	13	4	2	0	0	2	3	3	0	2	,308
	RAPHAEL AMRAM	12	4	8	2	0	0	0	1	0	0	0	0	,250
	EYTAN BENSSOUSSAN	8	3	9	2	1	0	0	4	0	0	0	0	,222
	GENEVIEVE CHABOT	9	5	15	3	0	0	0	1	2	0	0	0	,200
	CATHERINE BERUBE	85	2	1	0	0	0	0	0	0	0	0	0	,000
	GUILLAUME FULLUM	3	2	2	0	0	0	0	0	0	0	0	0	,000
	AMÉLIE CAMPEAU-LANCELOT	9	2	3	0	0	0	0	0	0	0	0	1	,000
	SEBASTIEN GAUTHIER		2	1	0	0	0	0	0	0	0	0	0	,000
	JULIEN MORISSETTE		2	6	0	0	0	0	0	0	0	0	0	,000
	<b>TOTAL</b>		<b>10</b>	<b>182</b>	<b>67</b>	<b>8</b>	<b>4</b>	<b>6</b>	<b>39</b>	<b>43</b>	<b>11</b>	<b>0</b>	<b>9</b>	<b>,368</b>
Photo	JOUEURS	NUM	PJ	ML	V	D	VP	P	PM	CS	BB	RB	M/M	M/P
	ANDRÉ DE MAURIVEZ	21	4	23	1	3	0	40	21	47	6	1	0,91	6,39
	KARIM RENNO	33	1	4	0	1	0	10	5	9	5	1	1,25	8,75
	MARC LAPOINTE	0	1	5	0	1	0	15	14	18	2	0	2,80	19,60
	ALAIN TALBOT	77	1	5	0	1	0	13	8	17	2	1	1,60	11,20
	Partie perdu par défaut		1	0	0	1	0	7	0	0	0	0		
	<b>TOTAL</b>		<b>10</b>	<b>37</b>	<b>1</b>	<b>9</b>	<b>0</b>	<b>85</b>	<b>48</b>	<b>91</b>	<b>15</b>	<b>3</b>	<b>1,30</b>	<b>9,08</b>

Avocat C

ASSOCIATION SPORTIVE LIGUE YOYAGEURS INC.

Photo	S. ELLIOT	NUM	P J	A B	C S	2B	3B	C C	P P	P C	B B	B V	R B	MOY
	CHUCK FOUCREULT	6	3	10	8	0	0	0	4	6	0	0	0	,800
	ROBER LARCHE		2	4	3	0	0	0	3	2	0	0	0	,750
	LUCAS PAYNE	29	10	37	26	7	1	1	12	18	1	0	0	,703
	PAUL PLAMONDON	24	8	29	19	3	3	3	17	14	0	0	0	,655
	MATHIEU LOCAS	7	9	30	19	8	0	2	15	16	3	0	0	,633
	ERIC LEVESQUE	6	6	23	13	2	2	2	12	13	1	0	1	,565
	ERIC BENHAMRON	5	6	20	10	0	0	0	2	9	0	0	0	,500
	ANIK PELLAND	0	10	37	21	3	3	3	18	17	0	0	0	,568
	WARREN SILVER-SMITH	7	3	9	4	1	0	0	1	1	0	0	0	,444
	STEPHANIE LARCHE		2	4	2	0	0	0	1	2	0	0	0	,500
	GUILLAUME BINET		2	2	1	0	0	1	1	1	1	0	0	,500
	J-P TROTTIER	94	9	28	13	2	0	2	10	11	0	0	2	,464
	PAUL BLANCHARD	71	9	28	13	2	0	0	6	10	1	0	0	,464
	DANNY ROCHETTE	8	8	25	12	5	0	1	10	9	2	0	0	,480
	AUDREY LACHANCE	7	9	27	9	1	0	0	8	4	1	0	0	,333
	XAVIER BEAUCHAMP	9	6	18	6	0	0	0	1	4	0	0	0	,333
	MARIE-PIER COMEAU	4	3	7	2	0	0	0	0	2	1	0	0	,286
	<b>TOTAL</b>		10	338	181	34	9	15	121	139	11	0	3	,536
Photo	JOUEURS	NUM	PJ	ML	V	D	VP	P	PM	CS	BB	RB	M/M	M/P
	PAUL BLANCHARD	71	3	17	3	0	0	5	4	14	3	2	0,24	1,65
	PAUL PLAMONDON	24	7	41	7	0	0	29	21	66	4	7	0,51	3,59
	AUDREY LACHANCE	7	2	3	0	0	0	7	7	6	1	0	2,33	16,33
	<b>TOTAL</b>		10	61	10	0	0	41	32	86	8	9	0,52	3,67



Avocat C

Photo	F. MARTINEAU	NUM	P J	A B	C S	2B	3B	C C	P P	P C	B B	B V	R B	MOY
	ALLISON GLAZER		2	2	2	0	0	0	0	0	0	0	0	1,000
	VINCENT CERAT		2	3	2	0	0	0	0	2	0	0	0	,667
	ALEX GAGNON		5	12	8	0	0	3	6	5	1	0	1	,667
	ALEX KORDA		7	22	14	0	1	1	5	8	0	0	0	,636
	SEBASTIEN LABEL		6	13	8	0	2	1	7	5	1	0	0	,615
	ANTOINE AYLWIN		3	10	5	3	0	0	6	3	1	0	0	,500
	FRED PARISIEN		5	10	5	1	0	0	3	4	1	0	1	,500
	SEBASTIEN PAQUETTE		2	4	2	0	0	0	1	1	0	0	0	,500
	ROSE CATHLEN		2	2	1	0	0	0	0	0	0	0	0	,500
	J-V LACROIX		2	4	2	0	0	0	1	2	0	0	0	,500
	PHILIPPE AUBRY		5	15	7	0	0	0	3	5	1	0	0	,467
	NOAH BOUDREAU		5	16	6	1	0	0	2	5	1	0	0	,375
	JUSTINE FERLAND		2	3	1	0	0	0	0	1	0	0	0	,333
	OLIVIER CHAREST		5	13	4	2	0	0	3	4	1	0	0	,308
	STEWART LITVECK		8	24	7	1	0	3	10	7	0	0	0	,292
	STEVE GAUTHIER		3	11	3	0	0	0	1	2	1	0	1	,273
	REJINE TREMBLAY		8	21	5	0	0	0	2	5	2	0	0	,238
	PHILIPPE POULIN		6	19	3	1	0	0	1	3	0	0	2	,158
	KARINE CHAPADOS		5	13	2	0	0	0	2	1	1	0	0	,154
	ANNIE GENOIS		3	7	1	0	0	0	1	0	0	0	1	,143
	M-A NADON		2	3	0	0	0	0	0	0	0	0	1	,000
	CHRISTINE PROVENCHER		2	2	0	0	0	0	0	0	0	0	0	,000
	FRED BARIO		2	2	0	0	0	0	0	0	0	0	0	,000
	<b>TOTAL</b>		<b>10</b>	<b>231</b>	<b>88</b>	<b>9</b>	<b>3</b>	<b>8</b>	<b>54</b>	<b>63</b>	<b>11</b>	<b>0</b>	<b>7</b>	<b>,381</b>
Photo	JOUEURS	NUM	PJ	ML	V	D	VP	P	PM	CS	BB	RB	M/M	M/P
	STEWART LITVECK		2	9	0	2	0	21	14	24	2	0	1,56	10,89
	SEBASTIEN PAQUETTE		2	6	1	0	0	9	7	9	5	2	1,17	8,17
	STEVE GAUTHIER		1	1	0	0	0	4	3	5	0	1	3,00	21,00
	ANTOINE AYLWIN		3	19	1	2	0	52	34	64	1	2	1,79	12,53
	REJINE TREMBLAY		2	5	0	2	0	24	16	24	5	0	3,20	22,40
	FRED PARISIEN		2	4	0	1	0	20	15	22	2	1	3,75	26,25
	OLIVIER CHAREST		1	6	0	1	0	18	12	18	4	1	2,00	14,00
	<b>TOTAL</b>		<b>10</b>	<b>50</b>	<b>2</b>	<b>8</b>	<b>0</b>	<b>148</b>	<b>101</b>	<b>166</b>	<b>19</b>	<b>7</b>	<b>2,02</b>	<b>14,14</b>

Avocat C

ASSOCIATION SPORTIVE LIGUE YOYAGEURS INC.

Photo	C. PETRIN	NUM	P J	A B	C S	2B	3B	C C	P P	P C	B B	B V	R B	MOY
	STEPHANE GAUTHIER		2	4	4	1	0	0	0	4	0	0	0	1,000
	JOHNNY CERONI	19	9	34	27	7	5	4	31	22	0	0	0	,794
	MARTIN LECLERC	6	2	7	5	0	0	0	0	2	0	0	0	,714
	PASCAL PANNUNZIO	4	2	3	2	0	0	0	0	1	0	0	0	,667
	ENZO CERONI	13	4	13	8	1	0	0	6	5	1	0	0	,615
	JACQUES FORGUES	5	8	25	15	0	0	0	5	11	0	0	0	,600
	JOE MARRONE	69	6	20	11	5	0	0	10	11	0	0	0	,550
	SYLVAIN TOURANGEAU	0	6	20	11	2	0	0	5	11	0	0	0	,550
	BENOIT LAPLANTE	9	6	22	12	5	0	2	13	10	0	0	0	,545
	FRANÇOIS LAPLANTE	23	7	25	13	1	2	1	10	11	0	0	0	,520
	RICARDO HARTSCHAN	7	9	30	15	0	0	0	10	9	2	0	1	,500
	JACQUES DUPUIS	5	8	32	16	1	0	0	6	13	0	0	0	,500
	JULIE BLOUIN	4	8	28	12	1	0	0	7	14	3	0	0	,429
	ERIC CHERBAKA	2	6	21	8	2	1	0	10	8	1	0	1	,381
	MICHEL SEMETEYS	14	6	17	4	0	0	0	4	3	0	0	0	,235
	SEBASTIEN CLAUDE	6	3	9	1	0	0	0	0	1	1	0	0	,111
	GUYLAINE AUBUT	40	4	12	0	0	0	0		3	2	0	6	,000
	<b>TOTAL</b>		<b>10</b>	<b>322</b>	<b>164</b>	<b>26</b>	<b>8</b>	<b>7</b>	<b>117</b>	<b>139</b>	<b>10</b>	<b>0</b>	<b>8</b>	<b>,509</b>
Photo	JOUEURS	NUM	PJ	ML	V	D	VP	P	PM	CS	BB	RB	M/M	M/P
	JACQUES FORGUES	8	8	47	8	1	0	43	33	96	9	5	0,70	4,91
	MICHEL SEMETEYS	14	3	16	0	1	0	19	13	33	4	3	0,81	5,69
	JOE MARRONE	69	1	1	0	0	0	4	4	4	2	0	4,00	28,00
	<b>TOTAL</b>		<b>10</b>	<b>64</b>	<b>8</b>	<b>2</b>	<b>0</b>	<b>66</b>	<b>50</b>	<b>133</b>	<b>15</b>	<b>8</b>	<b>0,78</b>	<b>5,47</b>

Avocat C

Photo	38 ers	NUM	P J	A B	C S	2B	3B	C C	P P	P C	B B	B V	R B	MOY
	STÉPHANE ROY	2	7	21	15	3	2	0	6	11	2	0	0	,714
	MAXIME GENDRON	5	7	21	14	1	2	1	7	11	1	0	0	,667
	JEAN-DENIS LAVOIE	81	3	10	6	0	0	2	6	5	0	0	0	,600
	FRÉDÉRIK GENDRON	4	8	27	15	2	0	0	3	8	0	0	0	,556
	JEAN-SIMON SÉNÉCAL	38	6	22	12	2	1	0	9	8	2	0	1	,545
	FRANÇOIS BONNEAU	27	8	28	15	2	0	0	6	11	1	0	0	,536
	MATHIEU PLOURDE		2	4	2	1	0	0	4	0	0	0	0	,500
	DENIS LAMBERT	8	7	18	7	1	0	0	4	3	2	0	0	,389
	OLIVIER GRENON	66	5	16	6	1	0	0	5	4	0	0	0	,375
	GUILLAUME BEGIN	9	7	22	7	1	1	0	5	5	0	0	1	,318
	MATHIEU MCCARTHY	24	8	28	8	0	1	1	9	6	0	0	1	,286
	HELENE LAROCHE	7	7	17	3	0	0	0	1	4	4	0	0	,176
	GINO LECHASSEUR	55	7	21	3	0	0	0	1	1	0	0	2	,143
	MAGALIE CHOQUETTE	1	2	3	0	0	0	0	0	0	0	0	0	,000
	ÉMILIE RENAUD-ROY													
	ALEXANDRE DUPONT													
	<b>TOTAL</b>		<b>8</b>	<b>258</b>	<b>113</b>	<b>14</b>	<b>7</b>	<b>4</b>	<b>66</b>	<b>77</b>	<b>12</b>	<b>0</b>	<b>5</b>	<b>,438</b>
Photo	JOUEURS	NUM	PJ	ML	V	D	VP	P	PM	CS	BB	RB	M/M	M/P
	DENIS LAMBERT	8	5	17	1	1	0	40	27	49	1	2	1,59	11,12
	FRÉDÉRIK GENDRON	4	7	30	2	4	0	56	45	82	6	5	1,50	10,50
	Partie gagné par défaut		2	0	2	0	0	0	0	0	0	0		
	<b>TOTAL</b>		<b>10</b>	<b>47</b>	<b>5</b>	<b>5</b>	<b>0</b>	<b>96</b>	<b>72</b>	<b>131</b>	<b>7</b>	<b>7</b>	<b>1,53</b>	<b>10,72</b>